PREFEITURA DE

# MARICÁ

CIDADE QUE CUIDA, TRANSFORMA E INSPIRA

PREFEITURA DE MARICÁ

CIDADE QUE CUIDA, TRANSFORMA E INSPIRA

# AUDIÊNCIA PÚBLICA PARA AVALIAÇÃO DO CUMPRIMENTO DAS METAS FISCAIS

# 2º QUADRIMESTRE DE 2026

(§4º, ART. 9º, LEI COMPLEMENTAR Nº 101, DE 04 DE MAIO DE 2000)

# RECEITAS ORÇAMENTÁRIAS

**QUAL A ORIGEM DOS RECURSOS?**

# Quadro 1 – Execução Orçamentária da Receita

R$ 1

| RECEITAS | PREVISÃO 2026 (a) | EXECUÇÃO | | | % (d/a) |
|---|---|---|---|---|---|
| | | 1º QUADRIMESTRE (b) | 2º QUADRIMESTRE (c) | TOTAL (d) | |
| Receitas Correntes | 6.864.386.951 | 2.189.371.091 | 3.411.218.705 | 5.600.589.796 | 81,59% |
| Receitas de Capital | 308.141.694 | 3.550.171 | - | 3.550.171 | 1,15% |
| **TOTAL** | **7.172.528.646** | **2.192.921.262** | **3.411.218.705** | **5.604.139.967** | **78,13%** |

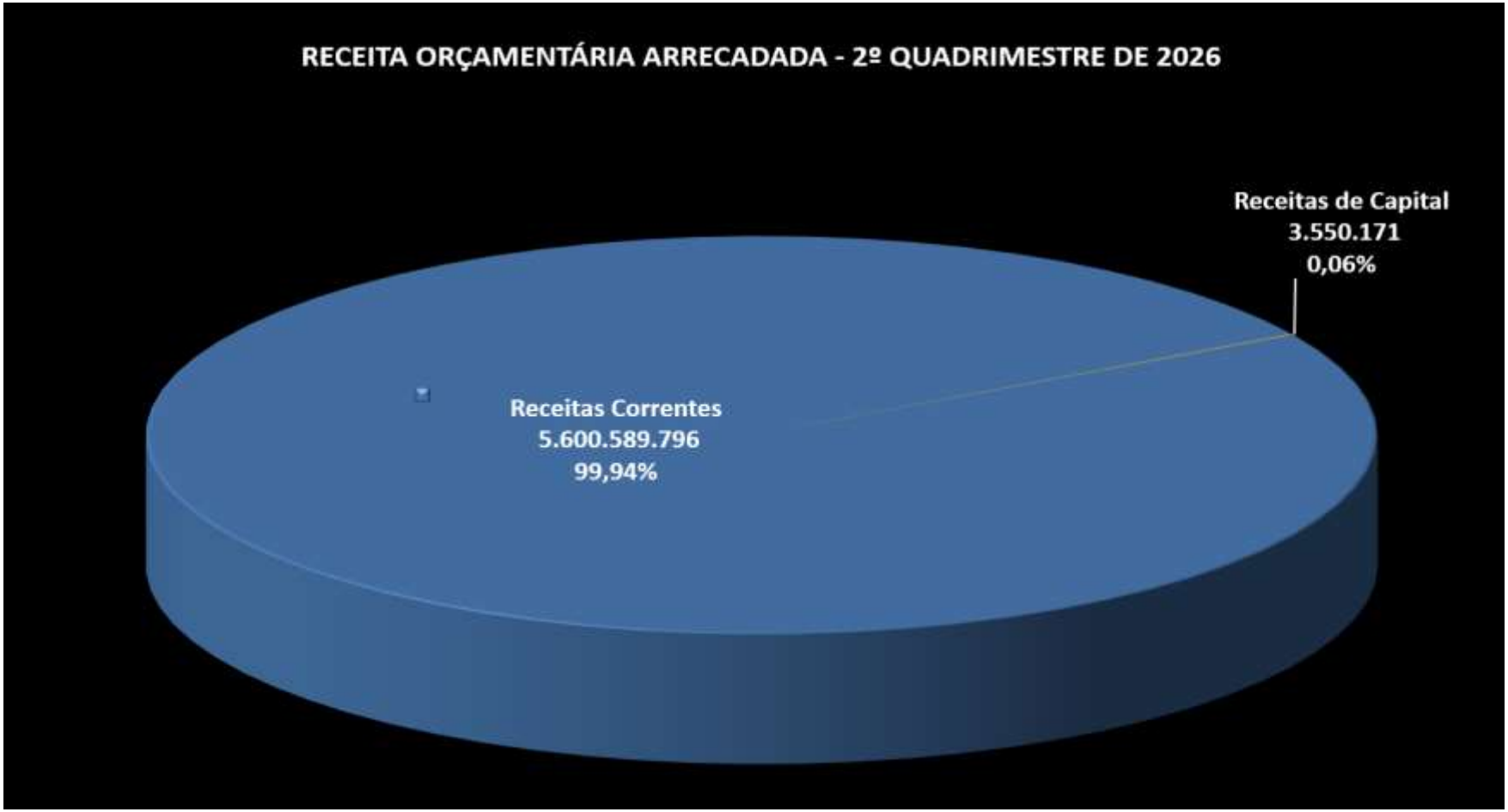

# IMPOSTOS, TAXAS E CONTRIBUIÇÕES DE MELHORIA

R$ 1

| RECEITAS | 1º QUADRIMESTRE | 2º QUADRIMESTRE | TOTAL | VARIAÇÃO % |
|---|---|---|---|---|
| Impostos, Taxas e Contribuições de Melhoria | 182.610.281 | 175.796.599 | **358.406.880** | **-3,73%** |

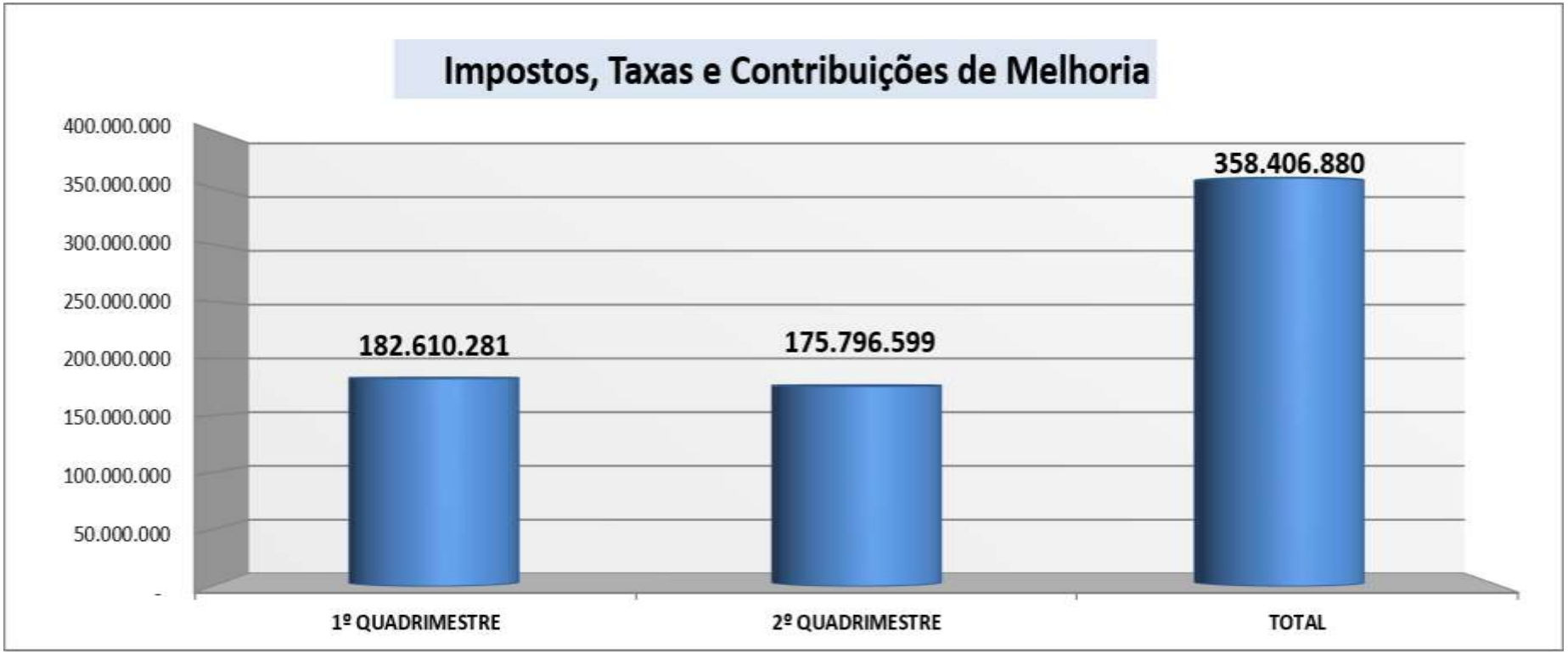

# IMPOSTOS, TAXAS E CONTRIBUIÇÕES DE MELHORIA

R$ 1

| RECEITAS | 1º QUADRIMESTRE | 2º QUADRIMESTRE | TOTAL | % |
|---|---|---|---|---|
| Imposto s/ Renda e Proventos de Qualquer Natureza - IRRF | 69.986.295 | 66.606.286 | **136.592.581** | **38,11%** |
| Imposto s/ Serviços de Qualquer Natureza - ISS | 46.190.407 | 69.196.489 | **115.386.896** | **32,19%** |
| Imposto s/ Propriedade Predial e Territorial Urbana - IPTU | 42.975.066 | 19.703.871 | **62.678.937** | **17,49%** |
| Imposto s/ Transmissão Inter vivos de Bens Imóveis e Direitos - ITBI | 11.420.394 | 12.598.924 | **24.019.318** | **6,70%** |
| Taxas pela Prestação de Serviços | 10.390.250 | 5.731.297 | **16.121.546** | **4,50%** |
| Taxas pelo Exercício do Poder de Polícia | 1.647.868 | 1.959.733 | **3.607.601** | **1,01%** |

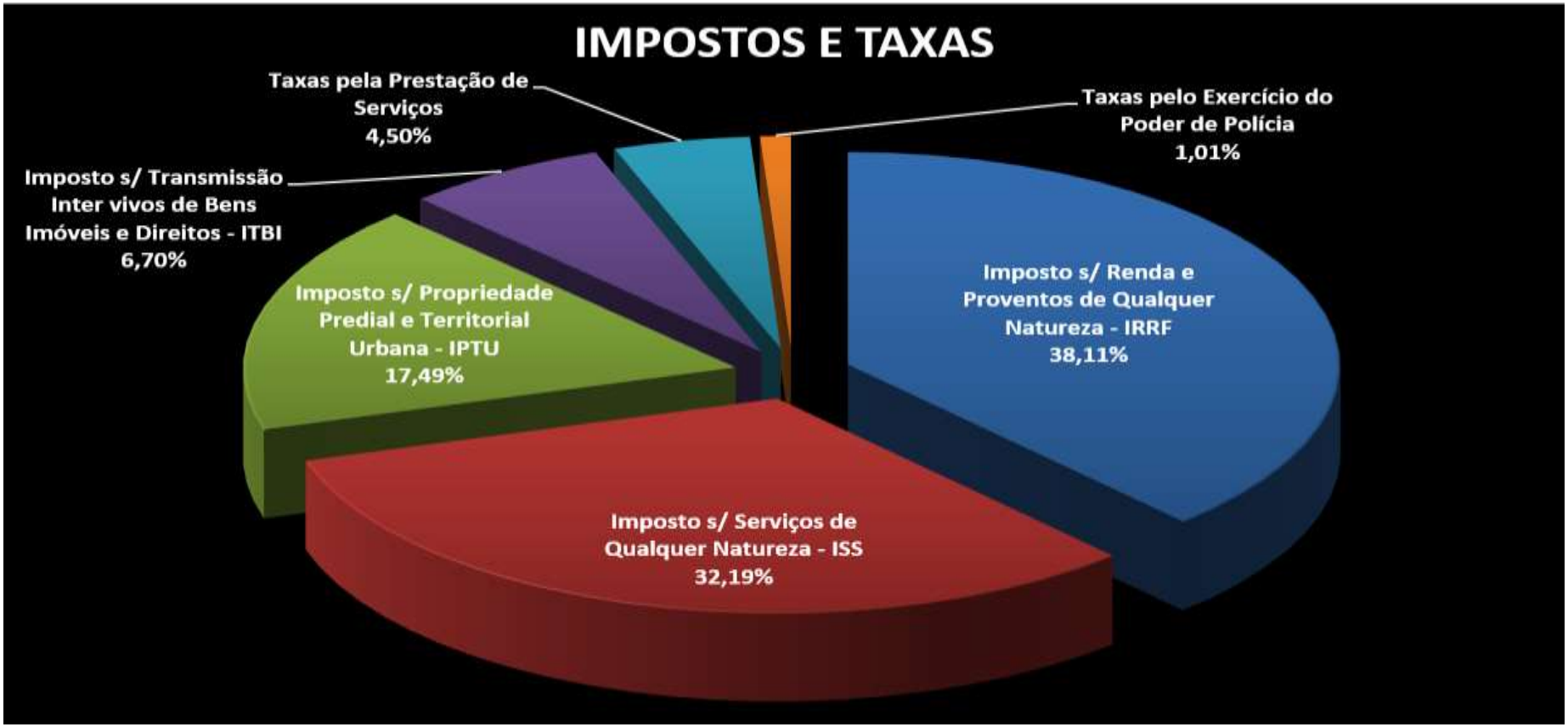

# CONTRIBUIÇÕES

R$ 1

| RECEITAS | 1º QUADRIMESTRE | 2º QUADRIMESTRE | TOTAL | VARIAÇÃO % |
|---|---|---|---|---|
| Contribuições | 32.104.187 | 38.563.400 | **70.667.587** | **20,12%** |

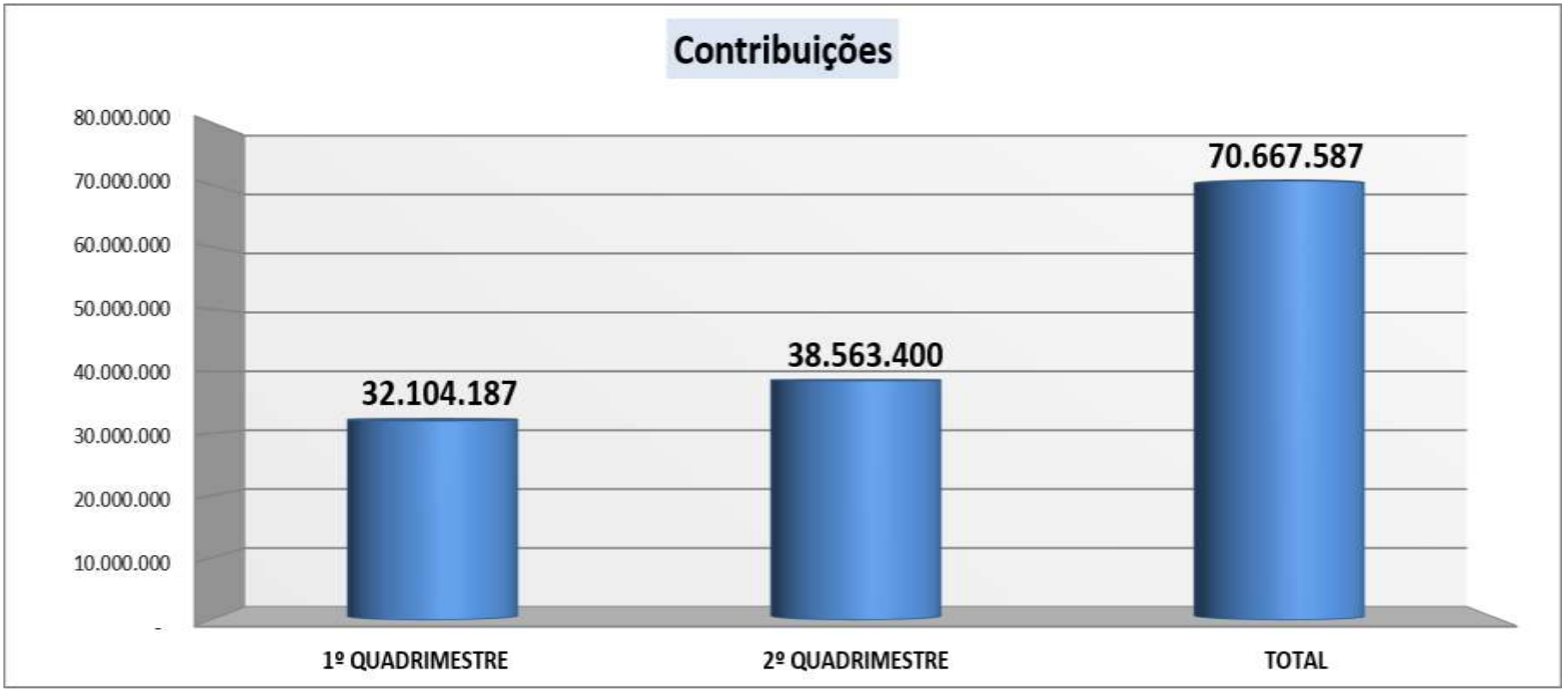

# CONTRIBUIÇÕES

R$ 1

| RECEITAS | 1º QUADRIMESTRE | 2º QUADRIMESTRE | TOTAL | % |
|---|---|---|---|---|
| Contribuições Sociais | 18.150.877 | 23.247.127 | **41.398.004** | **58,58%** |
| Contribuição para Custeio do Serviço de Iluminação Pública - COSIP | 13.953.310 | 15.316.273 | **29.269.583** | **41,42%** |

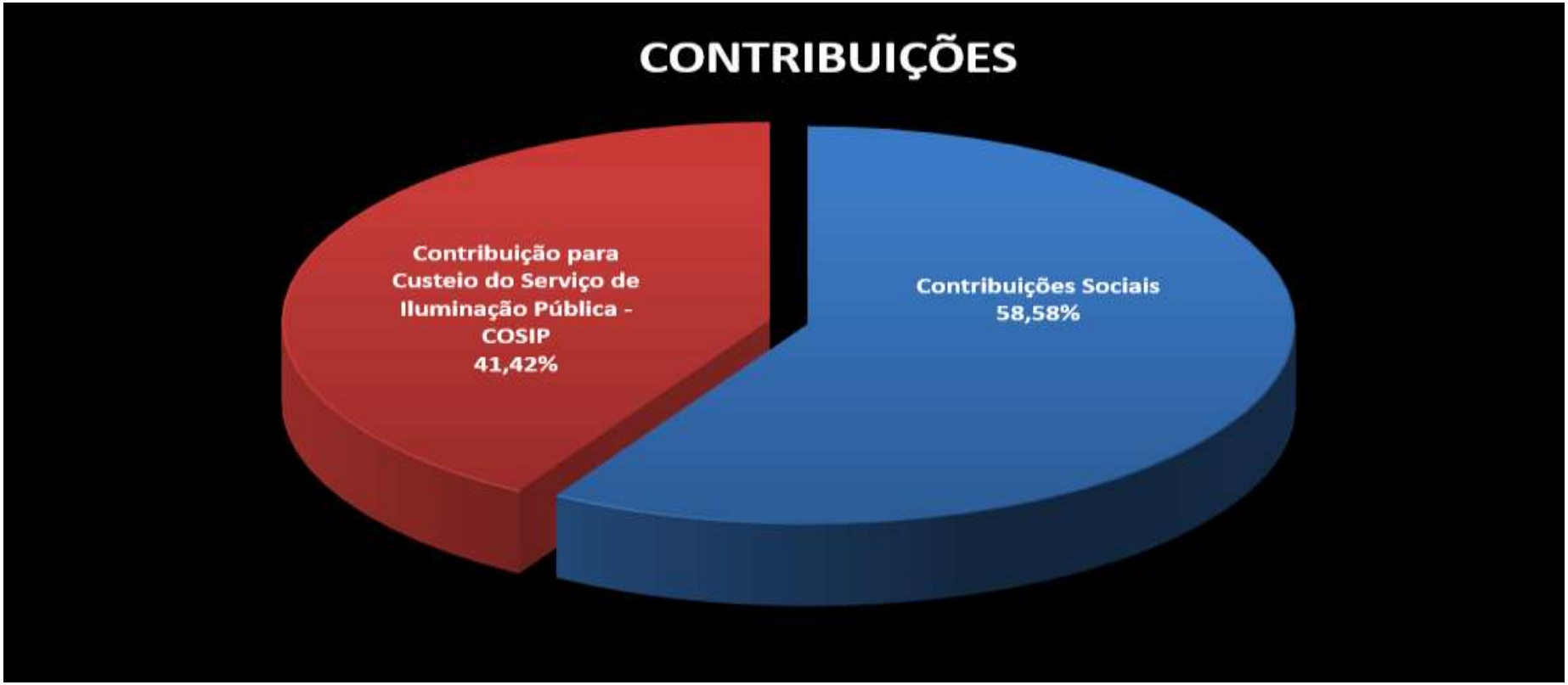

# RECEITA PATRIMONIAL

R$ 1

| RECEITAS | 1º QUADRIMESTRE | 2º QUADRIMESTRE | TOTAL | VARIAÇÃO % |
|---|---|---|---|---|
| Receita Patrimonial | 195.075.785 | 197.021.666 | **392.097.451** | **1,00%** |

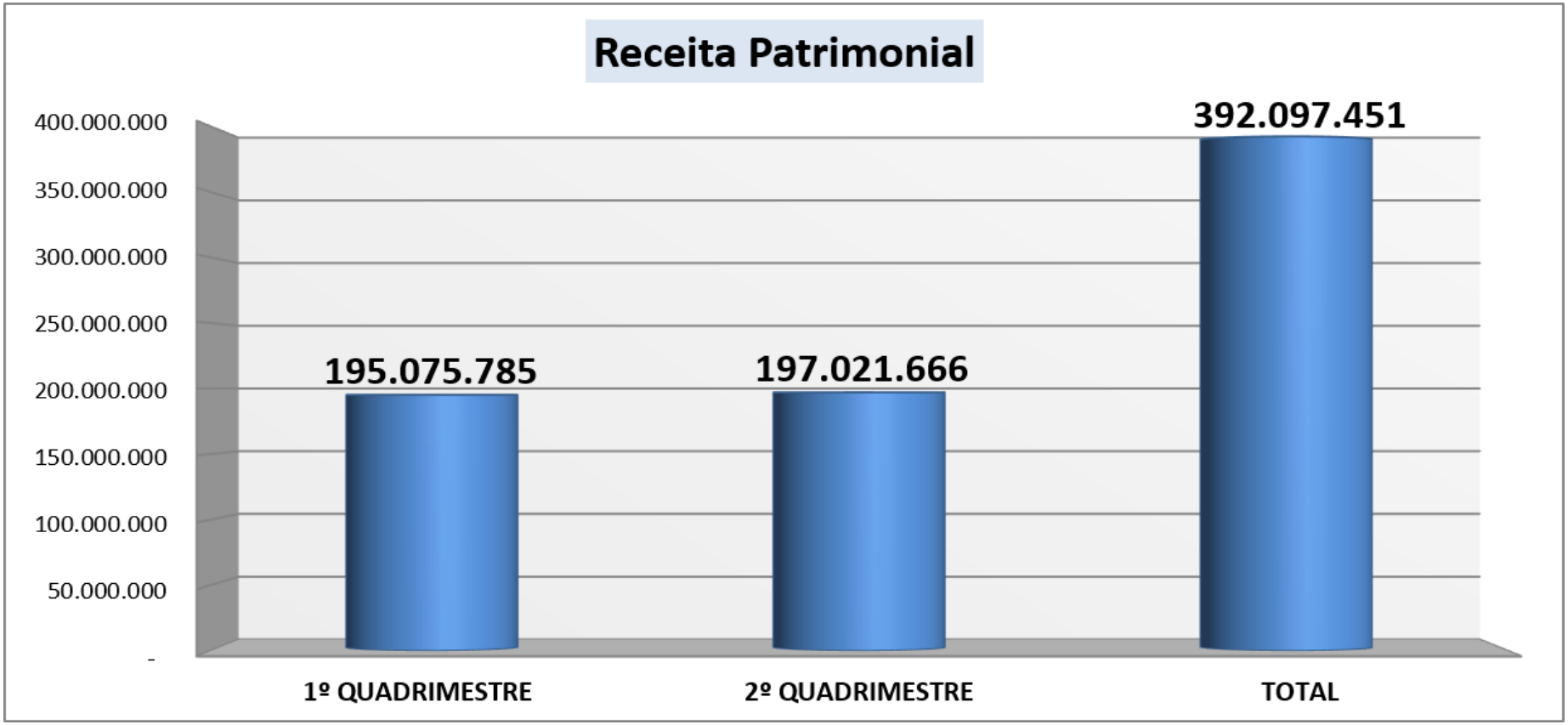

# RECEITA PATRIMONIAL

R$ 1

| RECEITAS | 1º QUADRIMESTRE | 2º QUADRIMESTRE | TOTAL | % |
|---|---|---|---|---|
| Valores Mobiliários | 192.297.721 | 191.702.234 | 383.999.955 | **97,93%** |
| Receitas de Concessões e Permissões | 2.142.827 | 4.689.188 | 6.832.015 | **1,74%** |
| Receitas Imobiliárias | 635.237 | 630.244 | 1.265.481 | **0,32%** |

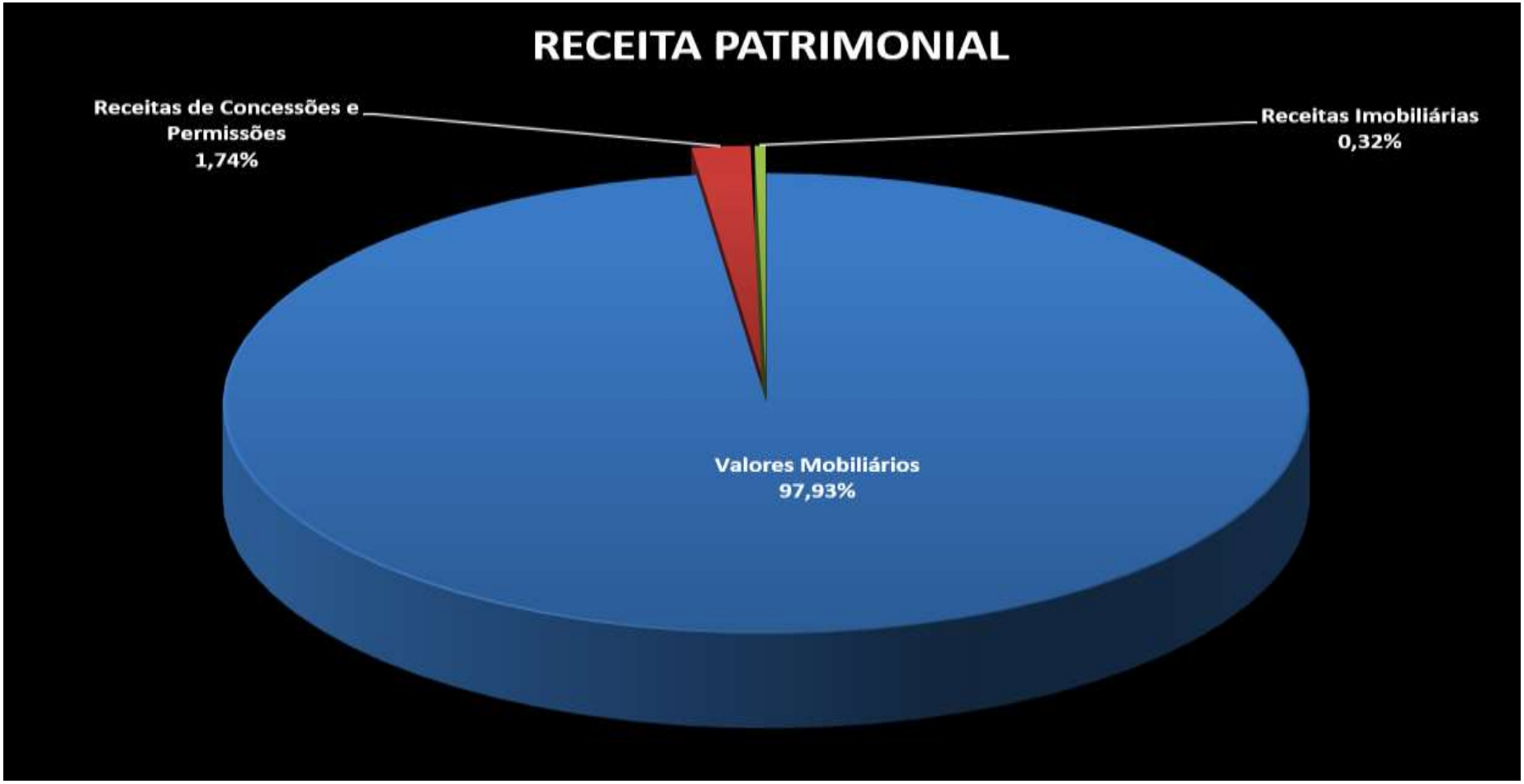

# RECEITA DE SERVIÇOS

R$ 1

| RECEITAS | 1º QUADRIMESTRE | 2º QUADRIMESTRE | TOTAL | VARIAÇÃO % |
|---|---|---|---|---|
| Receita de Serviços | 2.107.629 | 4.699.483 | **6.807.112** | **122,97%** |

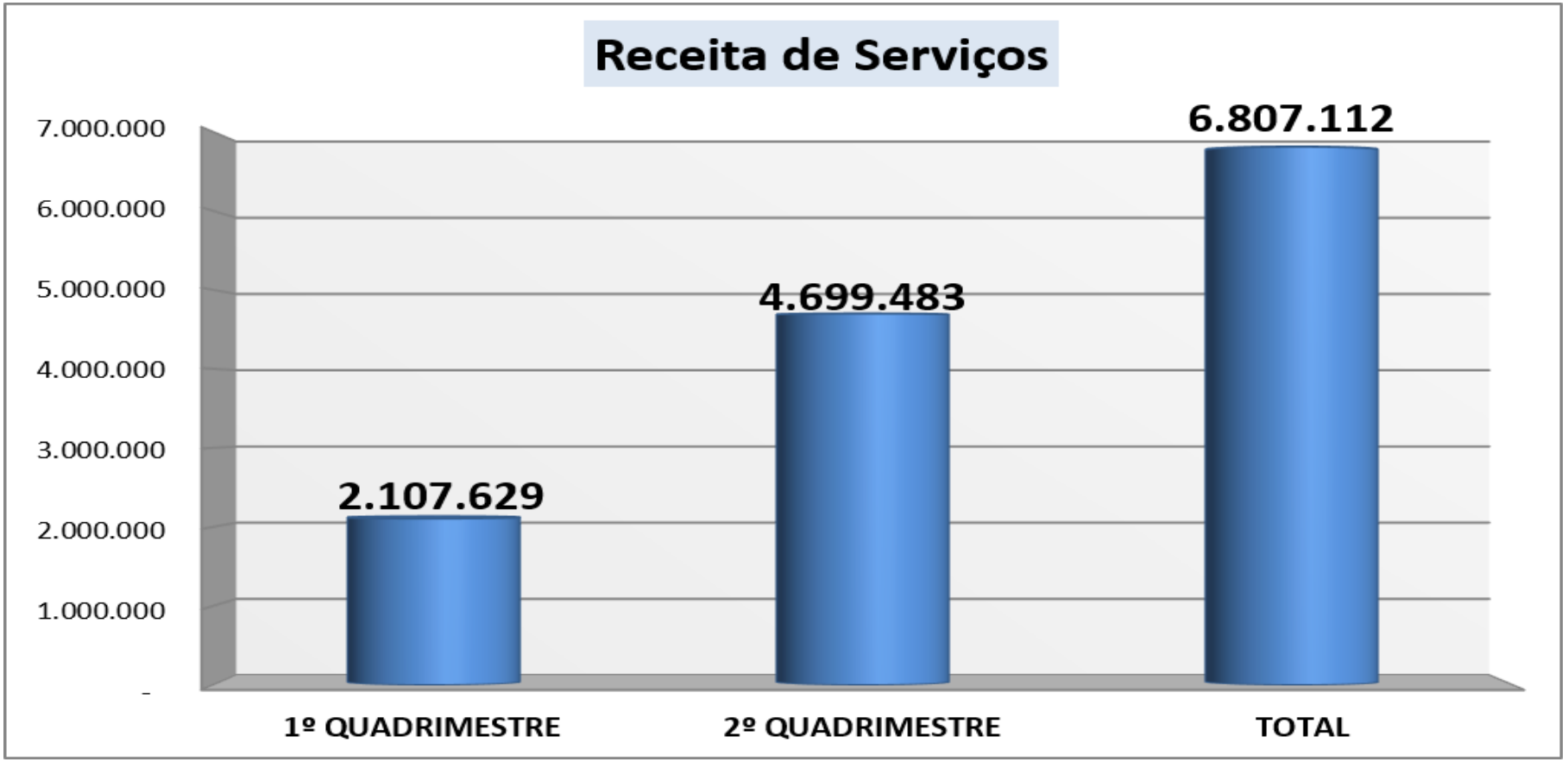

# TRANSFERÊNCIAS CORRENTES

R$ 1

| RECEITAS | 1º QUADRIMESTRE | 2º QUADRIMESTRE | TOTAL | VARIAÇÃO % |
|---|---|---|---|---|
| Transferências Correntes | 1.774.153.703 | 2.989.659.826 | **4.763.813.529** | **68,51%** |

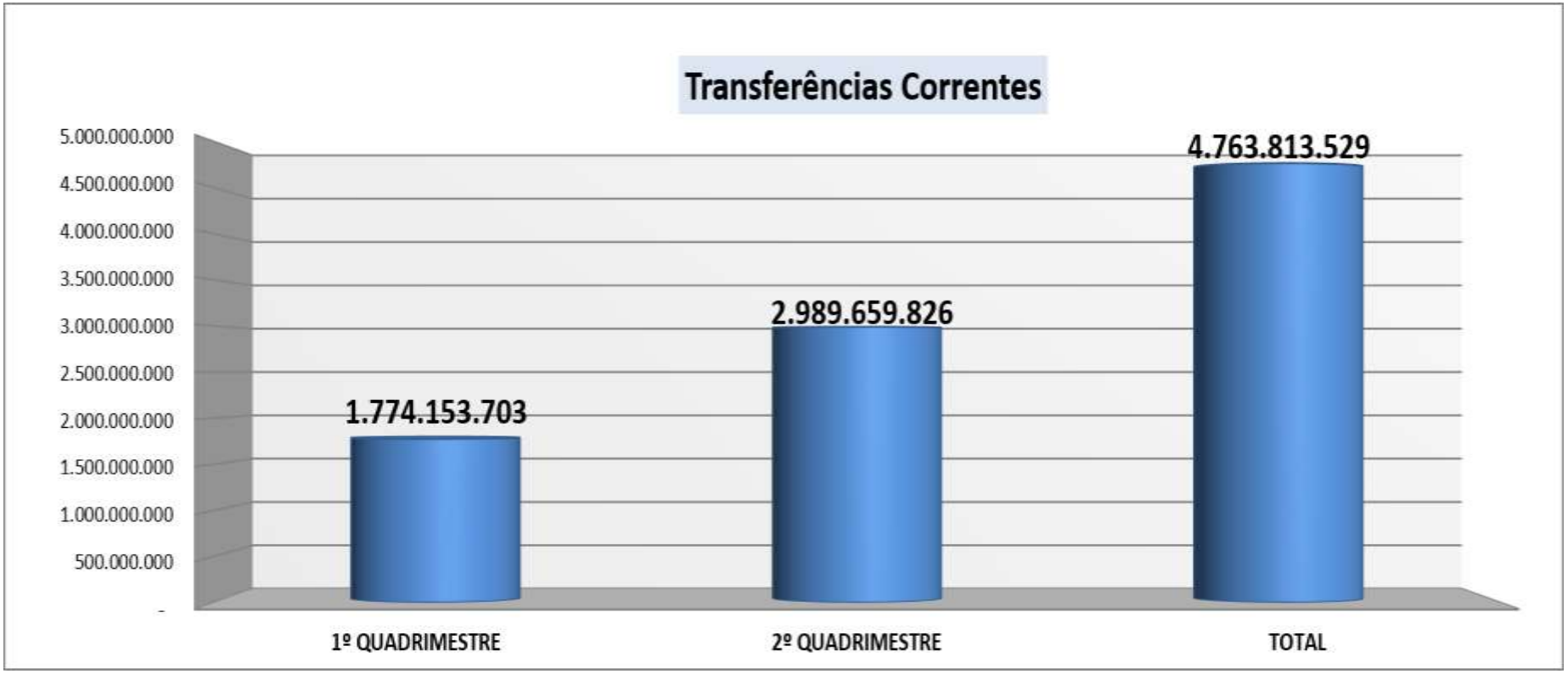

# TRANSFERÊNCIAS CORRENTES

R$ 1

| RECEITAS | 1º QUADRIMESTRE | 2º QUADRIMESTRE | TOTAL | % |
|---|---|---|---|---|
| Transferências de *Royalties* (União) | 1.069.004.217 | 2.279.304.995 | 3.348.309.212 | **70,29%** |
| Cota parte do ICMS | 469.051.734 | 438.294.864 | 907.346.598 | **19,05%** |
| Transferências do FUNDEB | 89.555.739 | 77.781.709 | 167.337.448 | **3,51%** |
| Cota-parte Royalties – Estado | 42.353.829 | 85.881.967 | 128.235.796 | **2,69%** |
| Demais Transferências Correntes | 104.188.185 | 108.396.290 | 212.584.475 | **4,46%** |

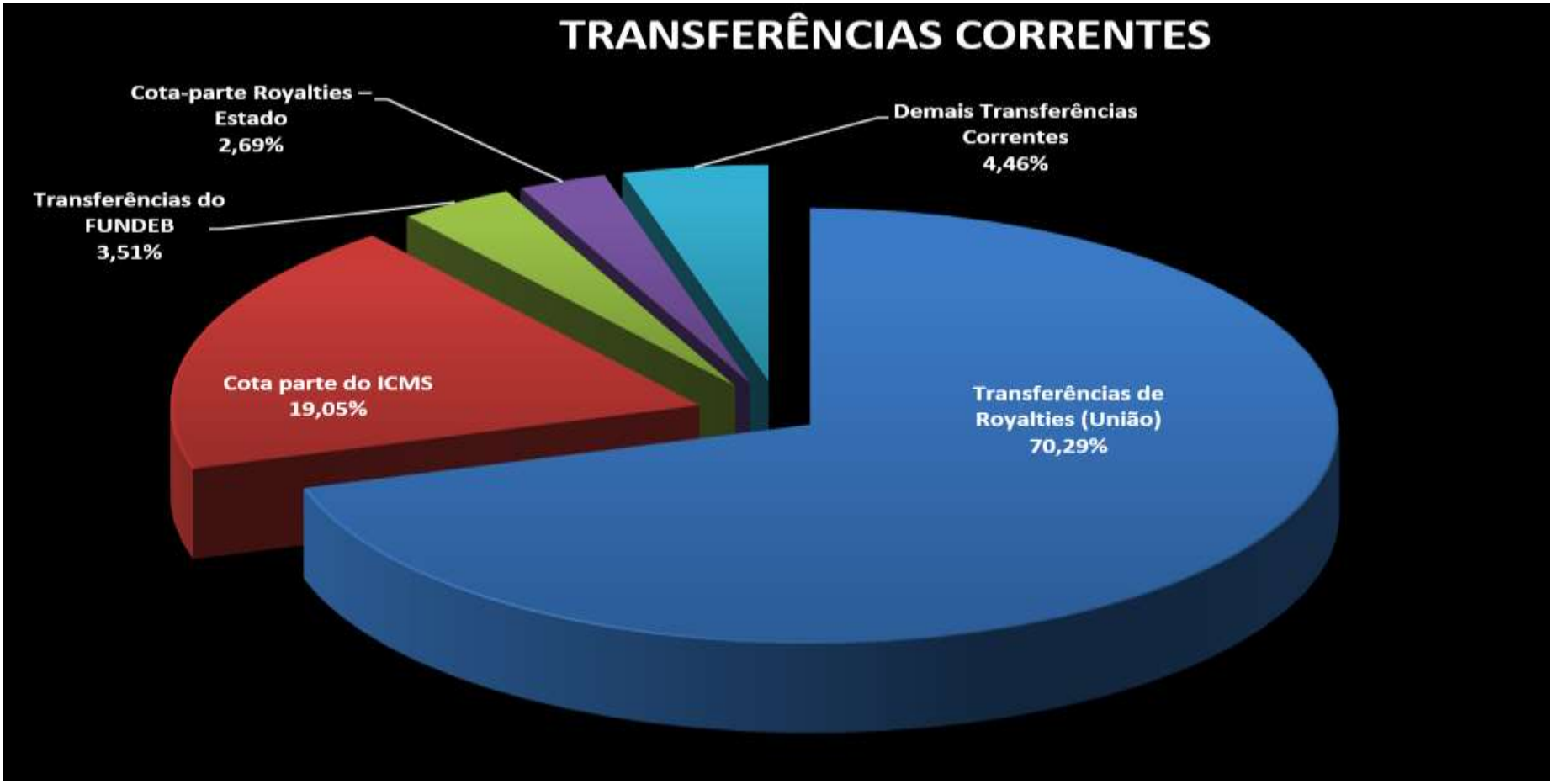

# OUTRAS RECEITAS CORRENTES

R$ 1

| RECEITAS | 1º QUADRIMESTRE | 2º QUADRIMESTRE | TOTAL | VARIAÇÃO % |
|---|---|---|---|---|
| Outras Receitas Correntes | 3.423.090 | 5.374.147 | **8.797.237** | **57,00%** |

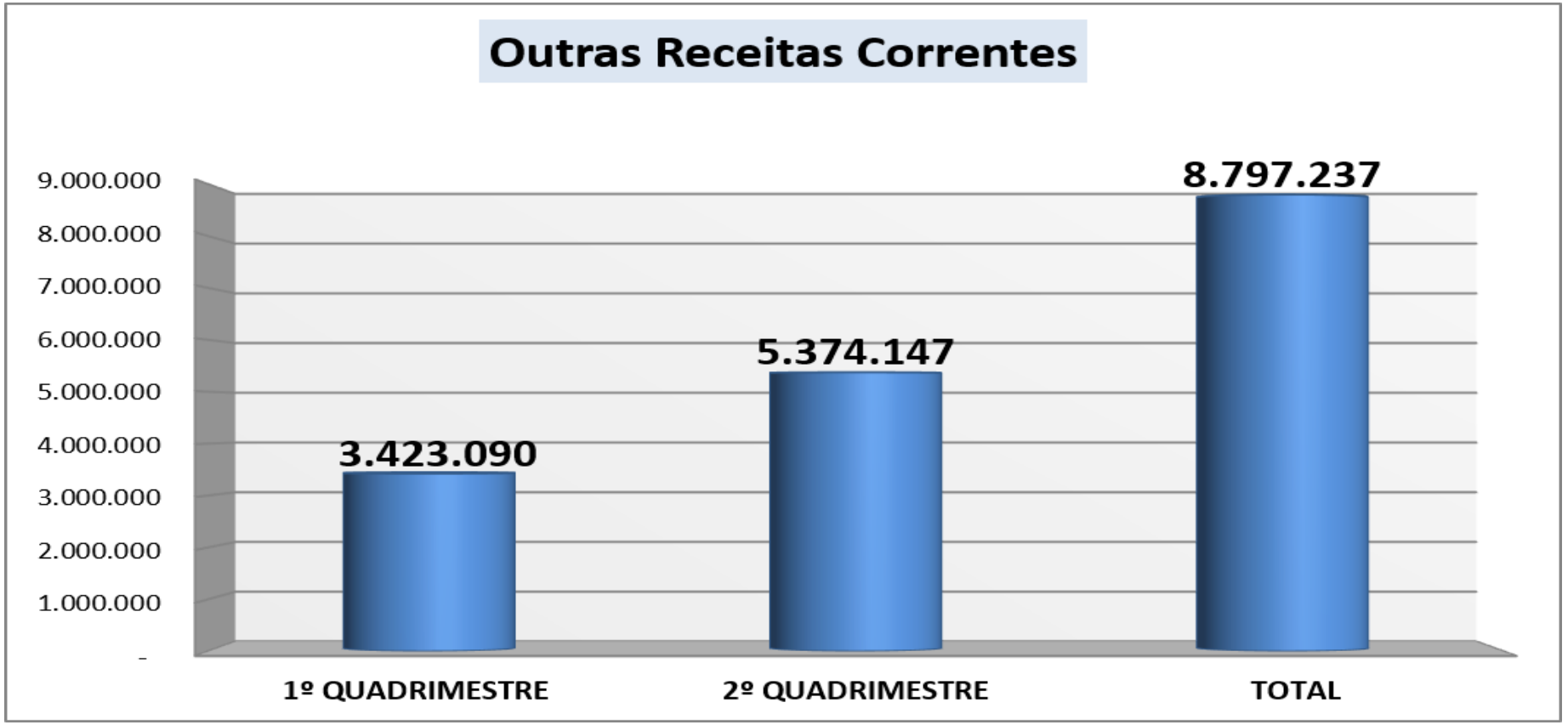

# Composição das Receitas Arrecadadas

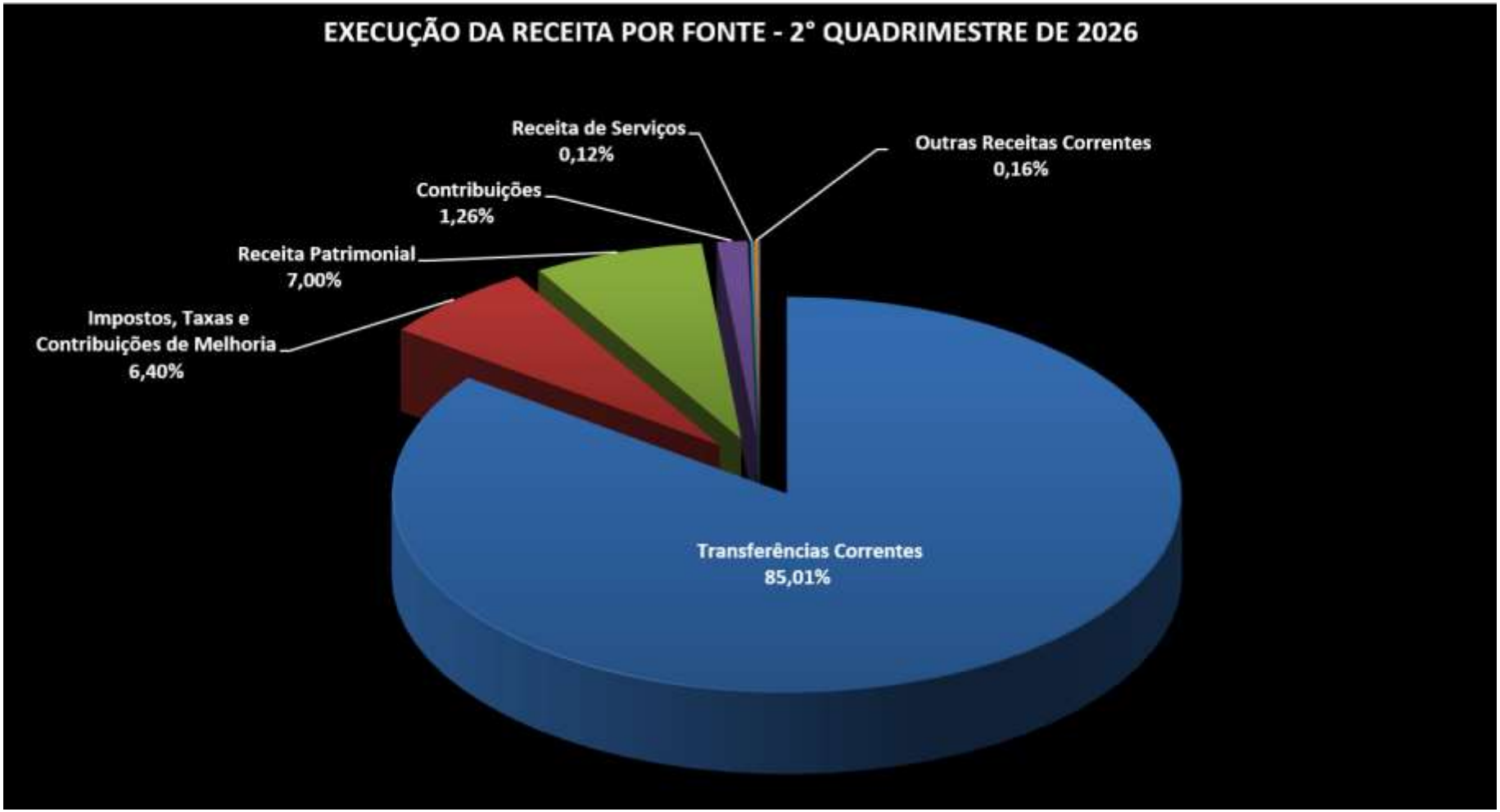

# DESPESAS ORÇAMENTÁRIAS

## ONDE FORAM APLICADOS OS RECURSOS?

# Quadro 3 – Execução Orçamentária da Despesa

R$ 1

| DESPESAS | DESPESA FIXADA 2026 (a) | DESPESA EMPENHADA | | | % (d/a) |
|---|---|---|---|---|---|
| | | 1º QUADRIMESTRE (b) | 2º QUADRIMESTRE (c) | TOTAL (d) | |
| Despesas Correntes | 6.179.587.695 | 3.519.824.850 | 1.601.660.319 | **5.121.485.169** | 82,88% |
| Despesas de Capital | 1.633.816.188 | 588.263.100 | 525.318.284 | **1.113.581.385** | 68,16% |
| Reserva de Contingência | 44.907.349 | - | - | - | 0,00% |
| **TOTAL** | **7.858.311.232** | **4.108.087.950** | **2.126.978.603** | **6.235.066.553** | **79,34%** |

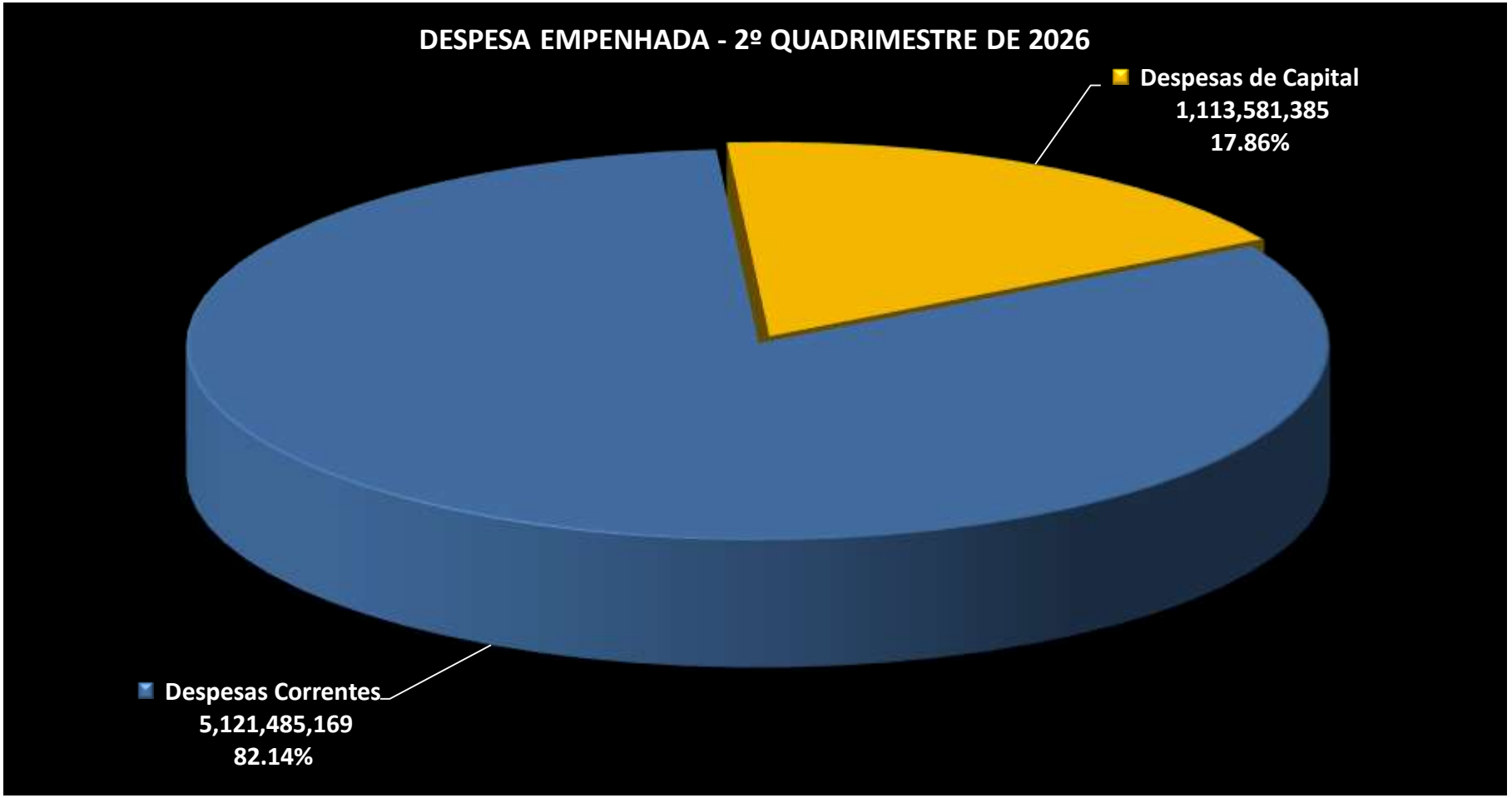

# DESPESAS POR GRUPO DE NATUREZA

# PESSOAL E ENCARGOS SOCIAIS

| PESSOAL E ENCARGOS SOCIAIS | | | | | | |
|---|---|---|---|---|---|---|
| DESPESA | 1º QUADRIMESTRE | | 2º QUADRIMESTRE | | TOTAL | VARIAÇÃO % |
| EMPENHADA | R$ | 673.155.742 | R$ | 385.897.551 | **R$ 1.059.053.293** | **-42,67%** |
| LIQUIDADA | R$ | 420.669.243 | R$ | 476.645.448 | **R$ 897.314.691** | **13,31%** |

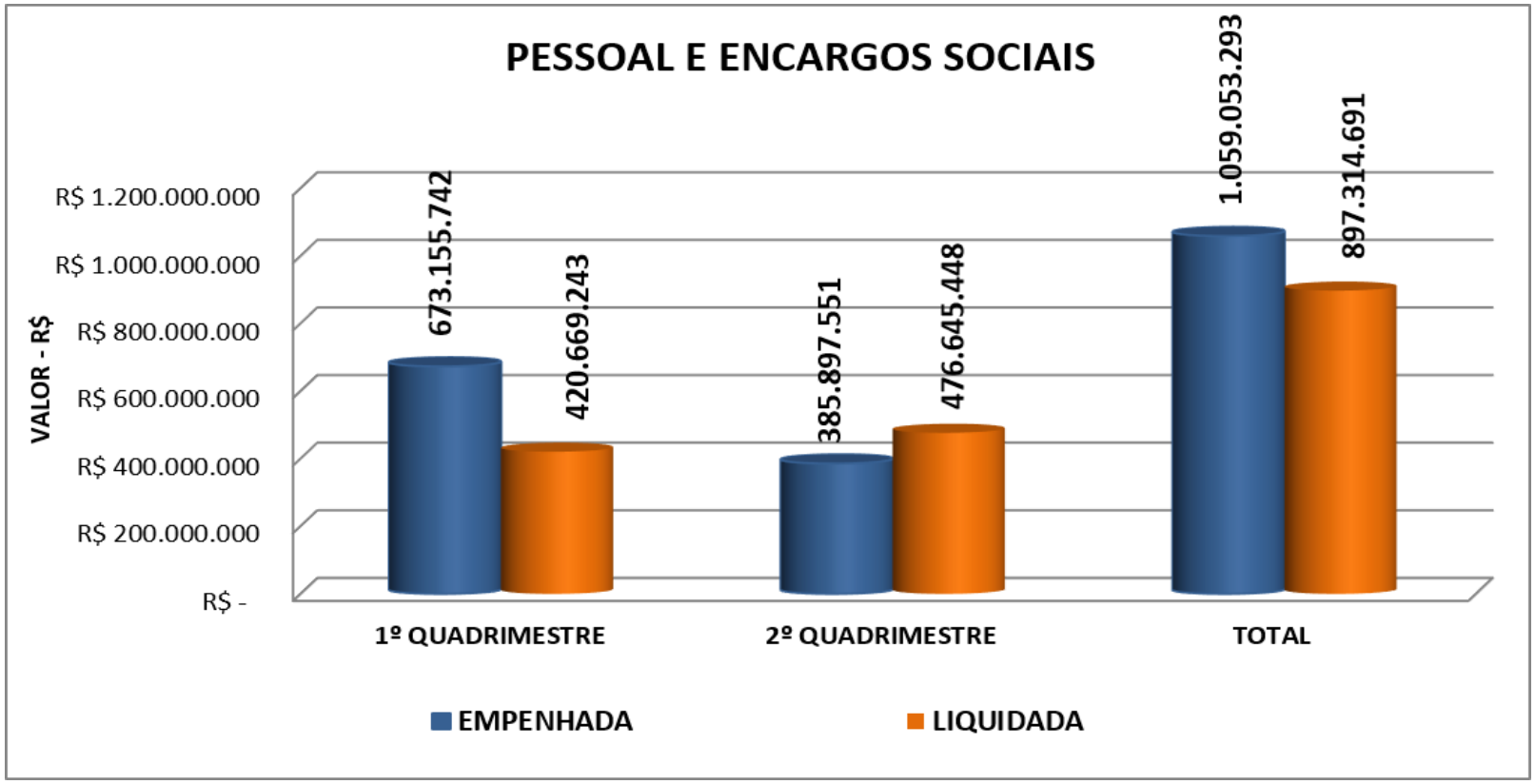

# OUTRAS DESPESAS CORRENTES

| OUTRAS DESPESAS CORRENTES | | | | | | |
|---|---|---|---|---|---|---|
| **DESPESA** | **1º QUADRIMESTRE** | | **2º QUADRIMESTRE** | | **TOTAL** | **VARIAÇÃO %** |
| EMPENHADA | R$ | 2.846.669.107 | R$ | 1.215.762.768 | **R$ 4.062.431.876** | **-57,29%** |
| LIQUIDADA | R$ | 1.103.879.080 | R$ | 1.658.818.641 | **R$ 2.762.697.721** | **50,27%** |

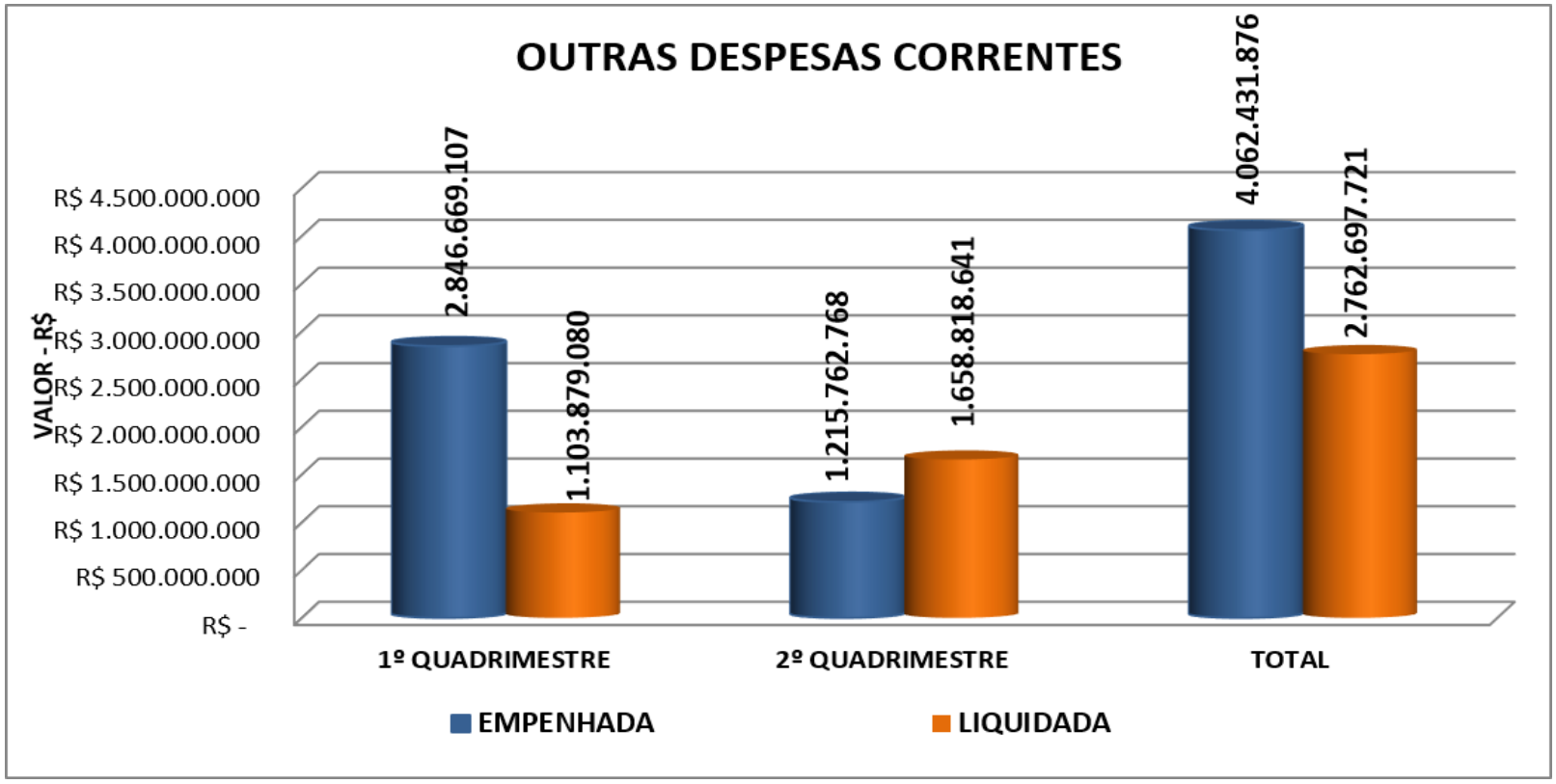

# INVESTIMENTOS

| INVESTIMENTOS | | | | | | |
|---|---|---|---|---|---|---|
| DESPESA | 1º QUADRIMESTRE | | 2º QUADRIMESTRE | | TOTAL | VARIAÇÃO % |
| EMPENHADA | R$ | 573.263.100 | R$ | 512.818.284 | **R$ 1.086.081.385** | **-10,54%** |
| LIQUIDADA | R$ | 275.806.289 | R$ | 347.841.131 | **R$ 623.647.420** | **26,12%** |

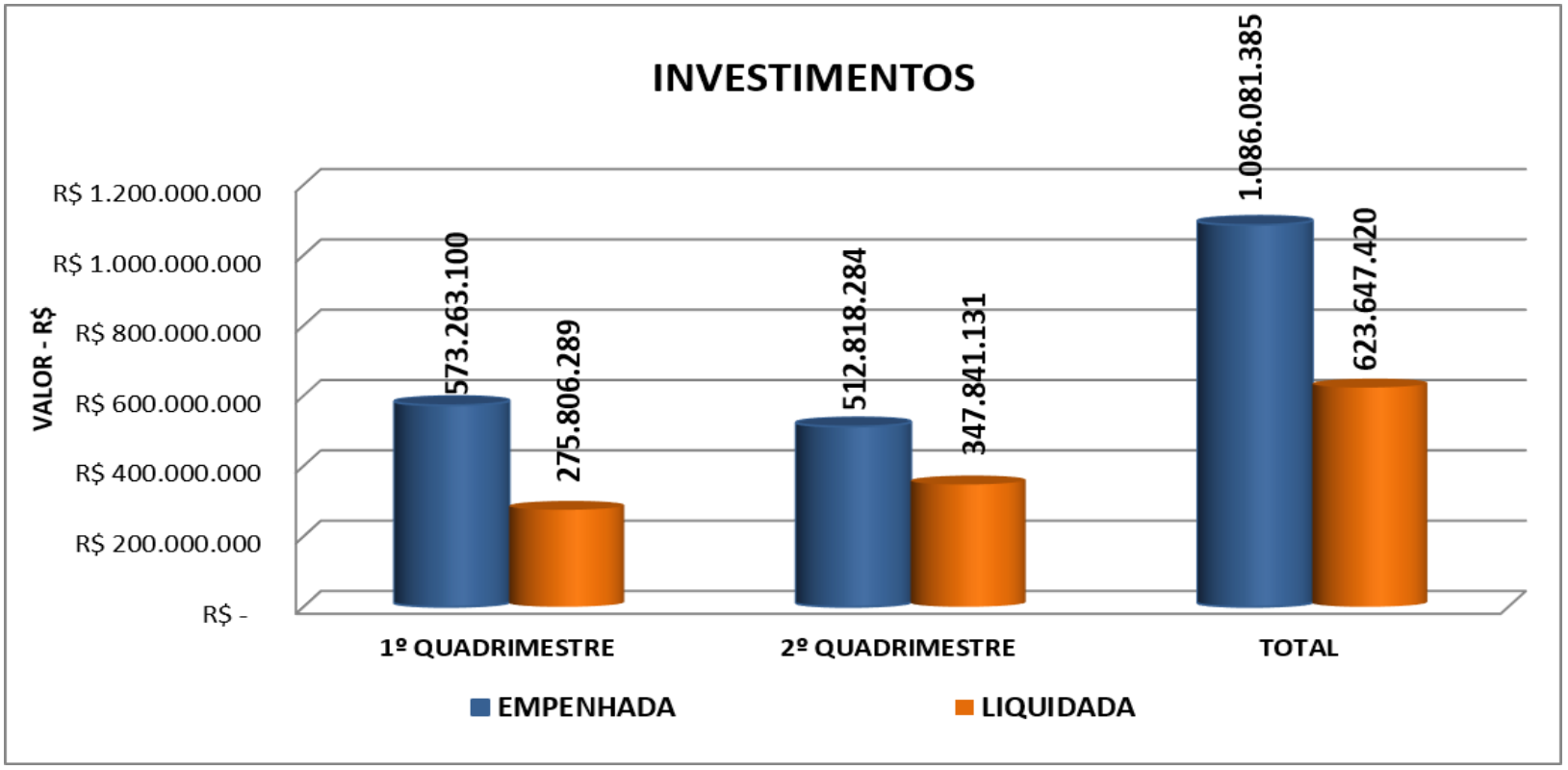

# INVERSÕES FINANCEIRAS

| INVERSÕES FINANCEIRAS | | | | | | |
|---|---|---|---|---|---|---|
| DESPESA | 1º QUADRIMESTRE | | 2º QUADRIMESTRE | | TOTAL | VARIAÇÃO % |
| EMPENHADA | R$ | 12.500.000 | R$ | 12.500.000 | **R$ 25.000.000** | **0,00%** |
| LIQUIDADA | R$ | 12.500.000 | R$ | 12.500.000 | **R$ 25.000.000** | **0,00%** |

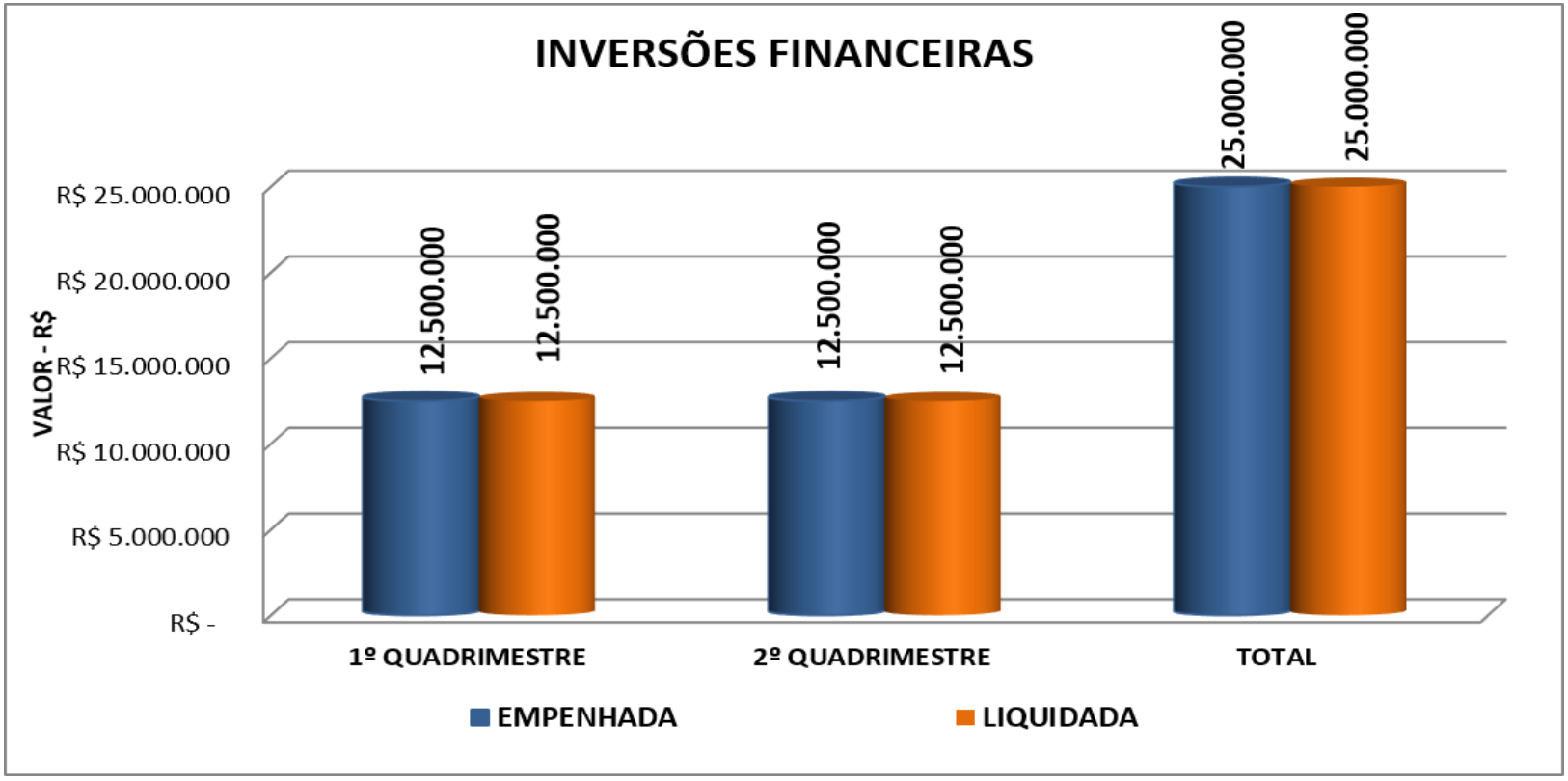

# AMORTIZAÇÃO DA DÍVIDA

| AMORTIZAÇÃO DA DÍVIDA | | | | | | |
|---|---|---|---|---|---|---|
| **DESPESA** | **1º QUADRIMESTRE** | | **2º QUADRIMESTRE** | | **TOTAL** | **VARIAÇÃO %** |
| EMPENHADA | R$ | 2.500.000 | R$ | - | **R$ 2.500.000** | **-** |
| LIQUIDADA | R$ | 759.965 | R$ | 775.469 | **R$ 1.535.434** | **2,04%** |

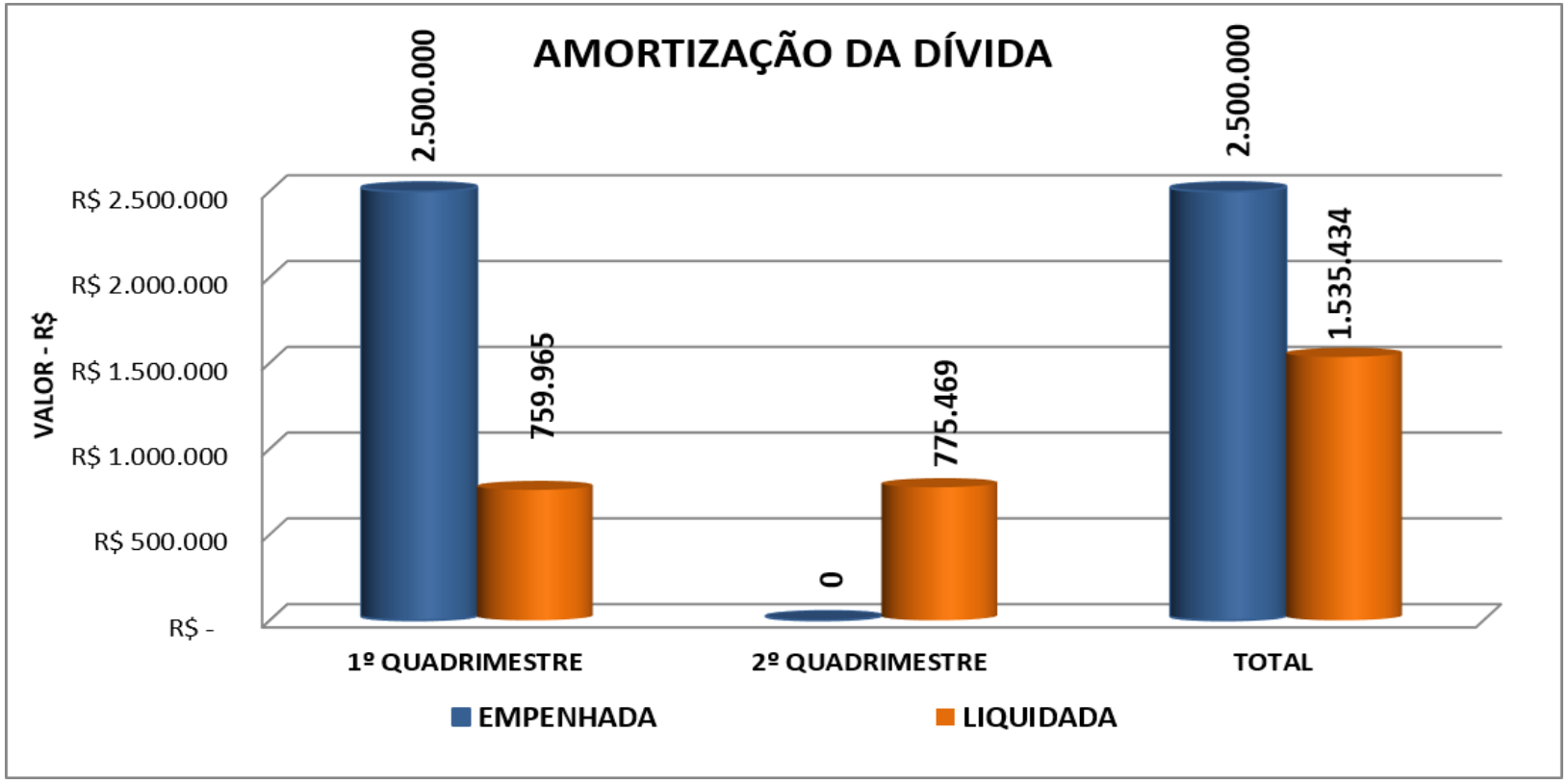

# EXECUÇÃO DA DESPESA POR GRUPO DE NATUREZA

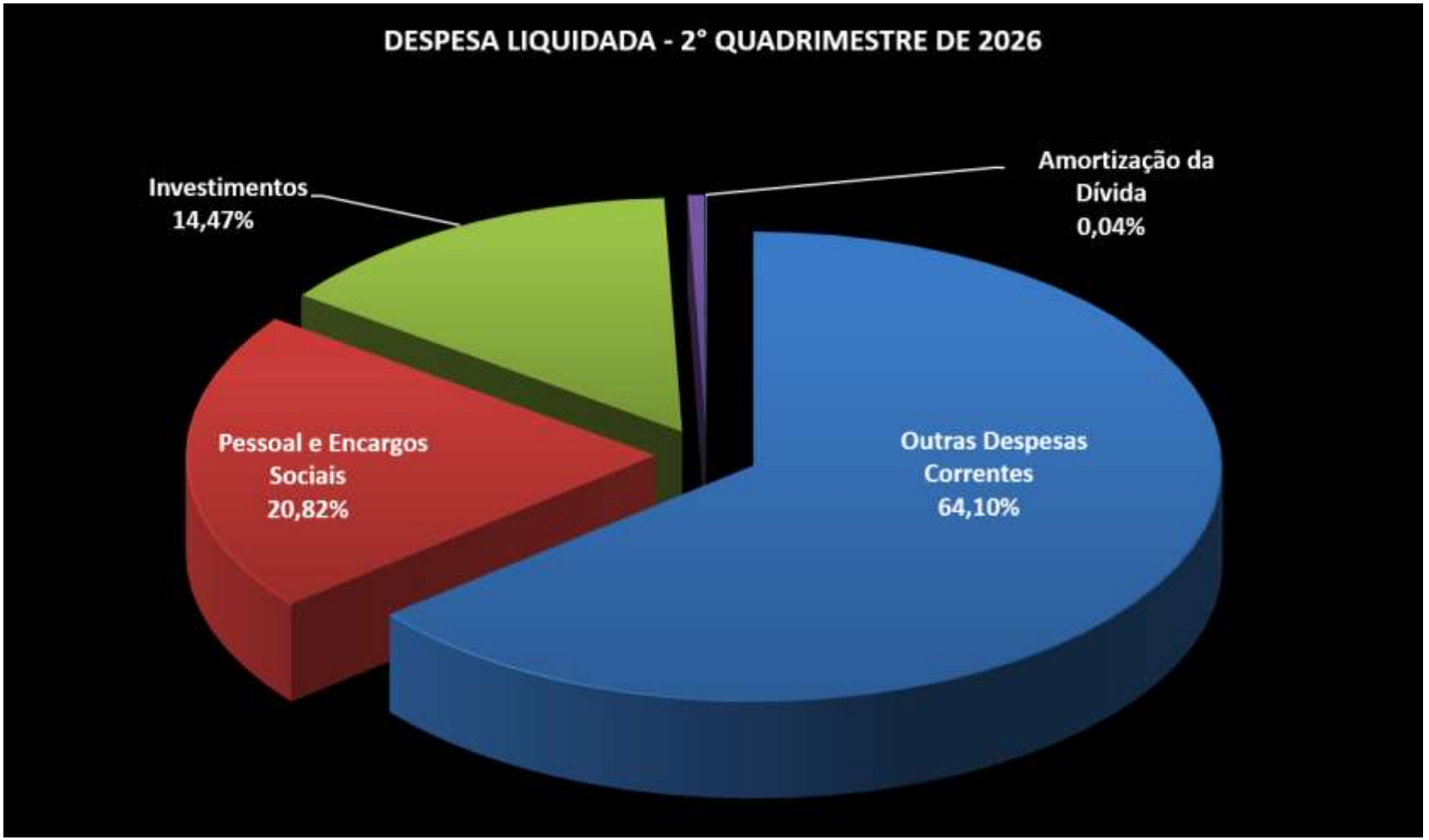

# DESPESAS POR FUNÇÃO DE GOVERNO

# DESPESA LIQUIDADA – POR FUNÇÃO DE GOVERNO

R$ 1

| FUNÇÕES | 1º QUADRIMESTRE | 2º QUADRIMESTRE | TOTAL | % |
|---|---|---|---|---|
| Administração | 431.092.316 | 571.237.297 | 1.002.329.613 | 23,25% |
| Saúde | 461.436.831 | 286.535.820 | 747.972.650 | 17,35% |
| Educação | 308.562.285 | 433.478.702 | 742.040.988 | 17,22% |
| Urbanismo | 163.703.188 | 357.921.206 | 521.624.394 | 12,10% |
| Saneamento | 30.919.422 | 153.903.405 | 184.822.827 | 4,29% |
| Direitos da Cidadania | 59.359.594 | 100.990.688 | 160.350.282 | 3,72% |
| Gestão Ambiental | 21.982.243 | 122.195.247 | 144.177.489 | 3,35% |
| Demais Funções | 336.558.698 | 470.318.326 | 806.877.024 | 18,72% |
| **TOTAL** | **1.813.614.577** | **2.496.580.691** | **4.310.195.267** | **100,00%** |

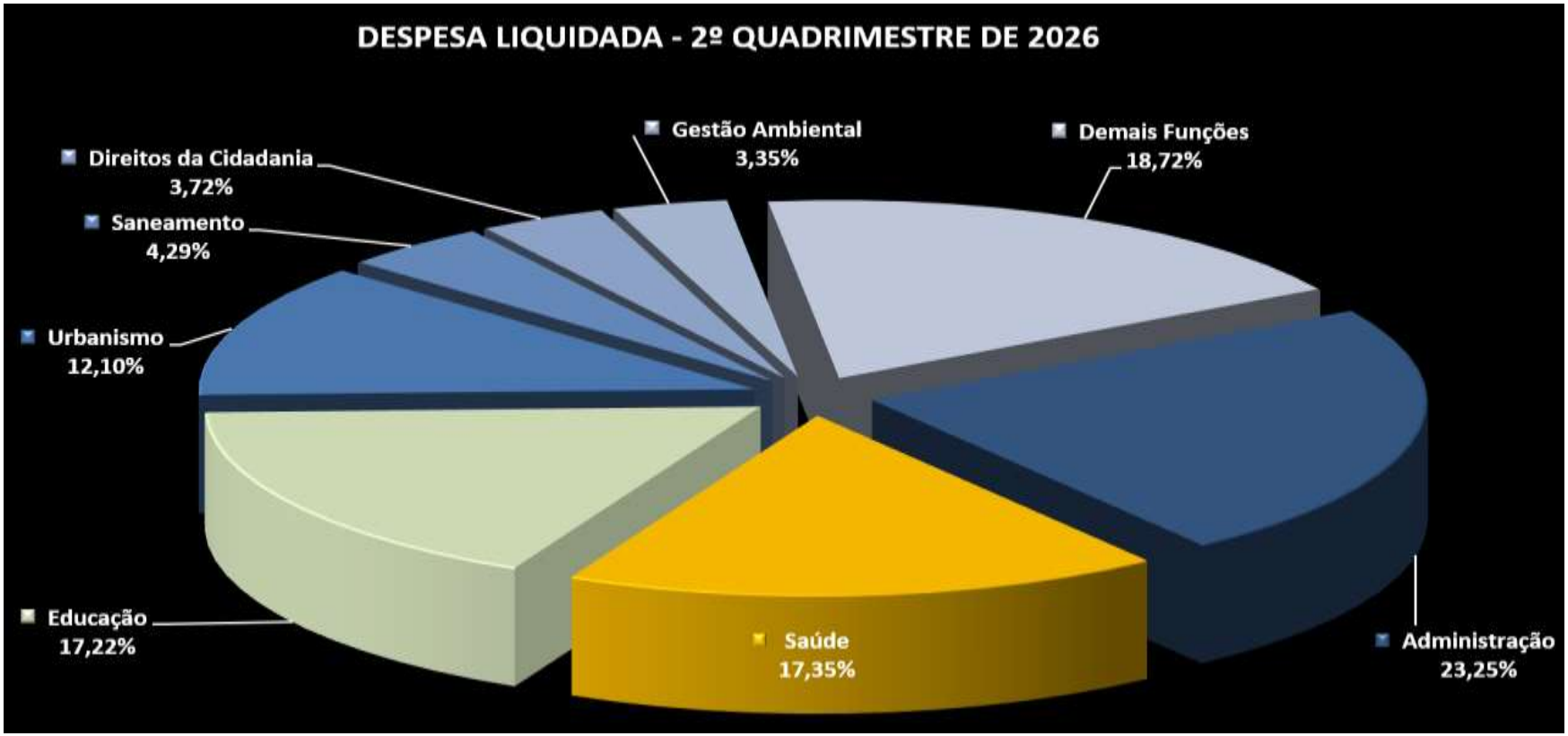

# RESULTADO ORÇAMENTÁRIO

# Quadro 6 – Composição do Resultado Orçamentário (Receita Arrecadada x Despesa Liquidada)

R$ 1

| ESPECIFICAÇÃO | 1º QUADRIMESTRE | 2º QUADRIMESTRE | TOTAL | % |
|---|---|---|---|---|
| Receitas Correntes | 2.189.371.091 | 3.411.218.705 | 5.600.589.796 | 55,81% |
| (-) Despesas Correntes | (1.524.548.323) | (2.135.464.090) | (3.660.012.413) | 40,07% |
| ***Superávit* Corrente** | **664.822.768** | **1.275.754.615** | **1.940.577.383** | 91,89% |
| Receitas de Capital | 3.550.171 | - | 3.550.171 | - |
| (-) Despesas de Capital | (289.066.254) | (361.116.601) | (650.182.854) | 24,93% |
| ***Déficit* de Capital** | **(285.516.083)** | **(361.116.601)** | **(646.632.683)** | 26,48% |
| **RESULTADO ORÇAMENTÁRIO** | **379.306.685** | **914.638.015** | **1.293.944.700** | 141,13% |



# DESPESAS COM PESSOAL

# Quadro 7 – Despesas com Pessoal

R$ 1

| ESPECIFICAÇÃO | VALOR | % |
|---|---|---|
| RECEITA CORRENTE LÍQUIDA AJUSTADA | 7.848.804.401 | |
| **TOTAL DA DESPESA COM PESSOAL PARA FINS DE APURAÇÃO DO LIMITE** | **1.494.470.385** | **19,04%** |
| LIMITE LEGAL (inciso I, ii e III, art. 20 da LRF) | 4.238.354.377 | 54,00% |
| LIMITE PRUDENCIAL (§ único, art. 22 da LRF) | 4.026.436.658 | 51,30% |
| LIMITE DE ALERTA (inciso II, § 1°, art. 59 da LRF) | 3.814.518.939 | 48,60% |



# METAS FISCAIS

# Quadro 8 – Demonstrativo Resumido do Resultado Primário

R$ 1

| ESPECIFICAÇÃO | 1º QUADRIMESTRE | 2º QUADRIMESTRE | TOTAL |
|---|---|---|---|
| Receitas Primárias Correntes | 1.979.375.475 | 3.195.910.645 | 5.175.286.121 |
| Receitas Primárias de Capital | 7.330.356 | 12.212.045 | 19.542.401 |
| **Receita Primária Total** | **1.986.705.831** | **3.208.122.690** | **5.194.828.521** |
| Despesas Primárias Correntes | 1.769.037.092 | 2.289.716.128 | 4.058.753.220 |
| Despesas Primárias de Capital | 324.120.579 | 374.894.706 | 699.015.285 |
| **Despesa Primária Total** | **2.093.157.671** | **2.664.610.834** | **4.757.768.505** |
| **RESULTADO PRIMÁRIO** | **(106.451.840)** | **543.511.856** | **437.060.016** |
| **META DE RESULTADO PRIMÁRIO FIXADO NA LDO** | | | **R$ (377.462.096,94)** |

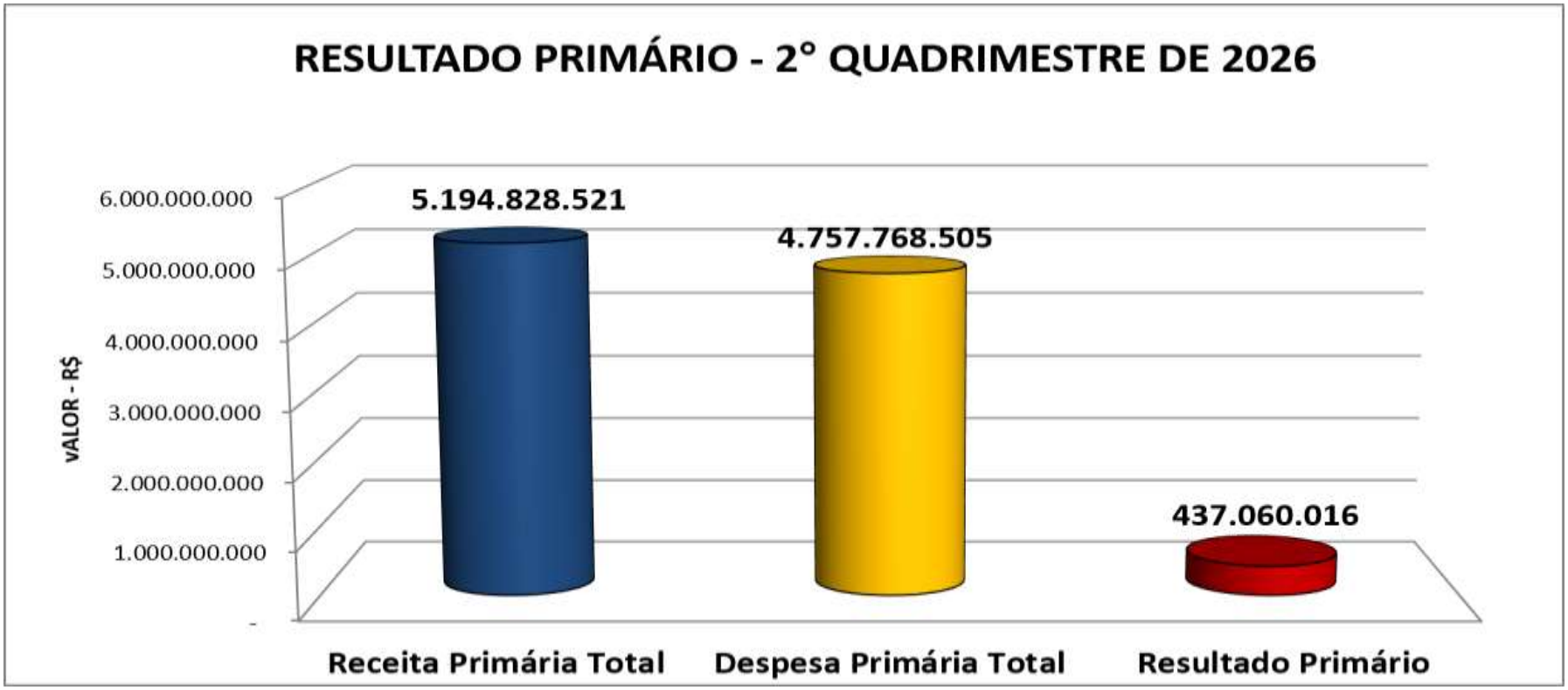

# Quadro 9 – Demonstrativo Resumido do Resultado Nominal

R$ 1

| | |
|---|---|
| **RESULTADO PRIMÁRIO** | **437.060.016** |
| Encargos e Variações Monetárias Ativos | 383.999.955 |
| Encargos e Variações Monetárias Passivos | 30.689 |
| **RESULTADO NOMINAL** | **821.029.282** |
| **META DE RESULTADO NOMINAL FIXADO NA LDO/LOA** | **156.995.789** |

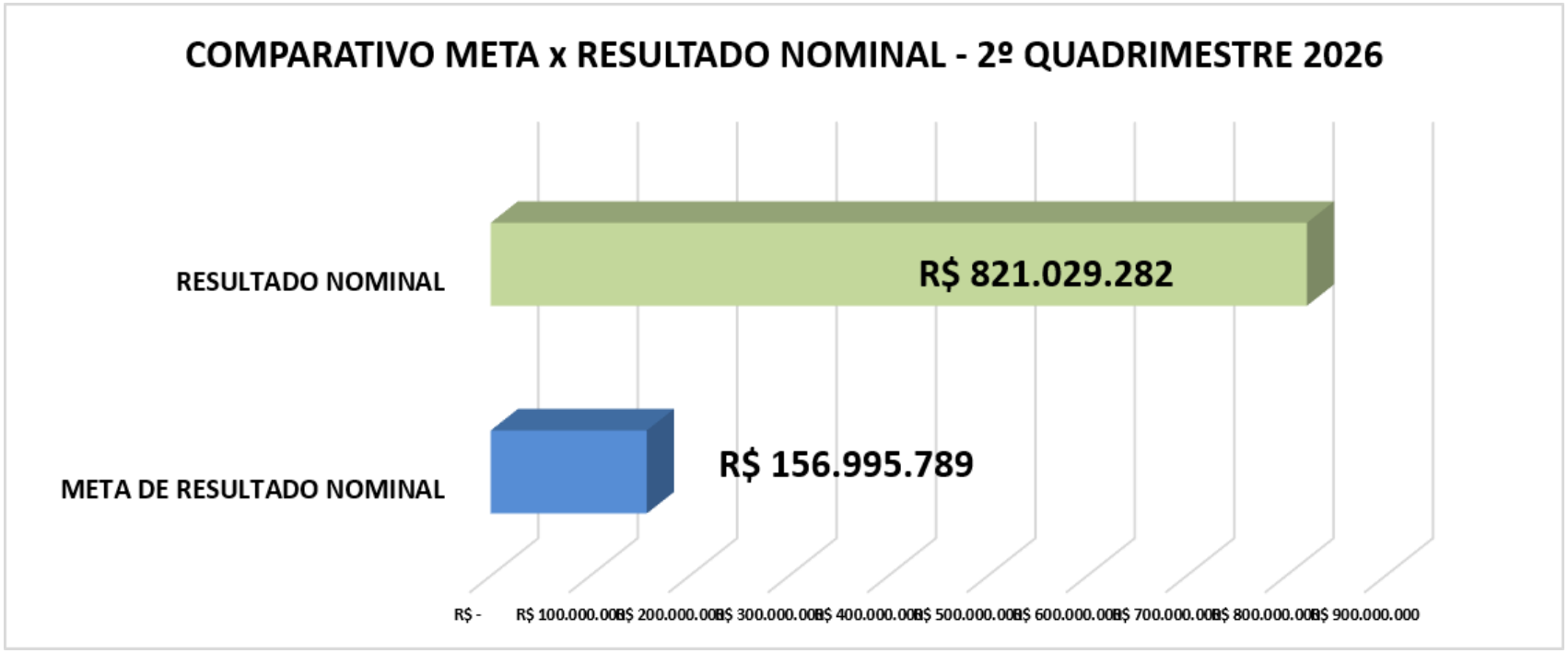

## Quadro 10 – Demonstrativo Resumido da Dívida Consolidada Líquida

| ESPECIFICAÇÃO | VALOR | % RCL |
|---|---|---|
| DÍVIDA CONSOLIDADA - DC | 16.064.302 | 0,20% |
| DÍVIDA CONSOLIDADA LÍQUIDA - DCL | (5.982.232.716) | -75,96% |
| LIMITE DEFINIDO RESOLUÇÃO DO SENADO | 9.451.080.375 | 120,00% |
| RECEITA CORRENTE LÍQUIDA AJUSTADA - RCL | 7.875.900.312 | |

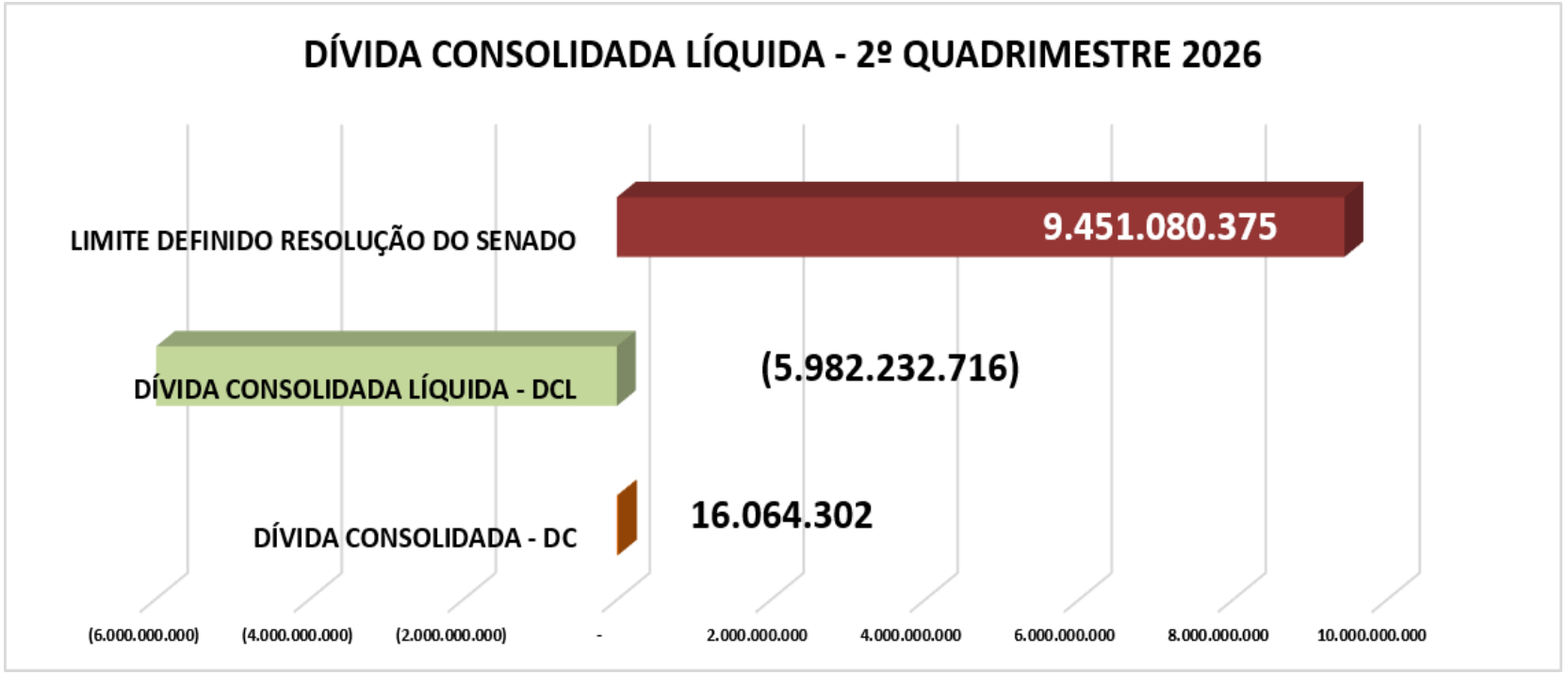

PREFEITURA DE

# MARICÁ

CIDADE QUE CUIDA, TRANSFORMA E INSPIRA