



PREFEITURA DE
MARICÁ



PREFEITURA DE
MARICÁ



PREFEITURA DE
MARICÁ

**AUDIÊNCIA PÚBLICA PARA AVALIAÇÃO
DO CUMPRIMENTO DAS METAS FISCAIS
1º QUADRIMESTRE DE 2022**

(§4º, ART. 9º, LEI COMPLEMENTAR Nº 101, DE 04 DE MAIO DE 2000)

RECEITAS

**QUAL A ORIGEM DOS
RECURSOS?**

Quadro 1 – Execução Orçamentária da Receita

R\$ 1

RECEITAS	PREVISÃO 2022 (a)	EXECUÇÃO		%
		1º QUADR. 2021 (b)	1º QUADR. 2022 (c)	
Receitas Correntes	4.324.669.882	919.323.394	1.722.029.545	39,82%
Receitas de Capital	44.819.362	1.982.071	850.490	1,90%
TOTAL	4.369.489.244	921.305.466	1.722.880.035	39,43%

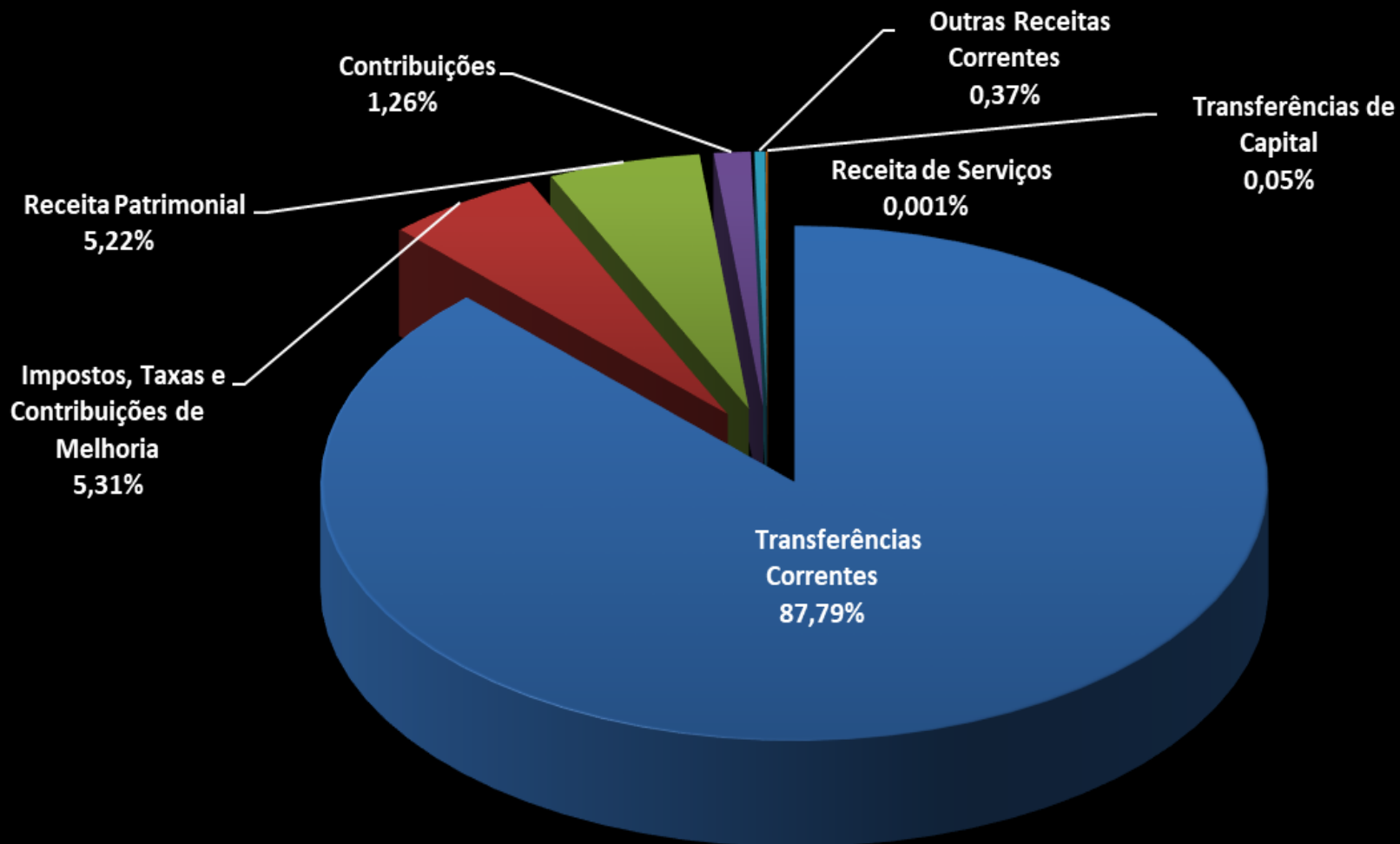
Quadro 2 – Composição das Receitas Arrecadadas

R\$ 1

RECEITAS	1º QUADRIMESTRE 2021	1º QUADRIMESTRE 2022	%
Receitas Correntes	919.323.394	1.722.029.545	99,95%
Impostos, Taxas e Contribuições de Melhoria	74.396.472	91.520.421	5,31%
Contribuições	16.448.860	21.685.947	1,26%
Receita Patrimonial	6.417.907	89.924.862	5,22%
Receita de Serviços	270.141	15.352	0,00%
Transferências Correntes	815.750.068	1.512.543.293	87,79%
Outras Receitas Correntes	6.039.947	6.339.670	0,37%
Receitas de Capital	1.982.071	850.490	0,05%
Transferências de Capital	1.982.071	850.490	0,05%
TOTAL	921.305.465	1.722.880.035	100,00%

Composição das Receitas Arrecadadas

EXECUÇÃO DA RECEITA POR FONTE - 1º QUADRIMESTRE DE 2022



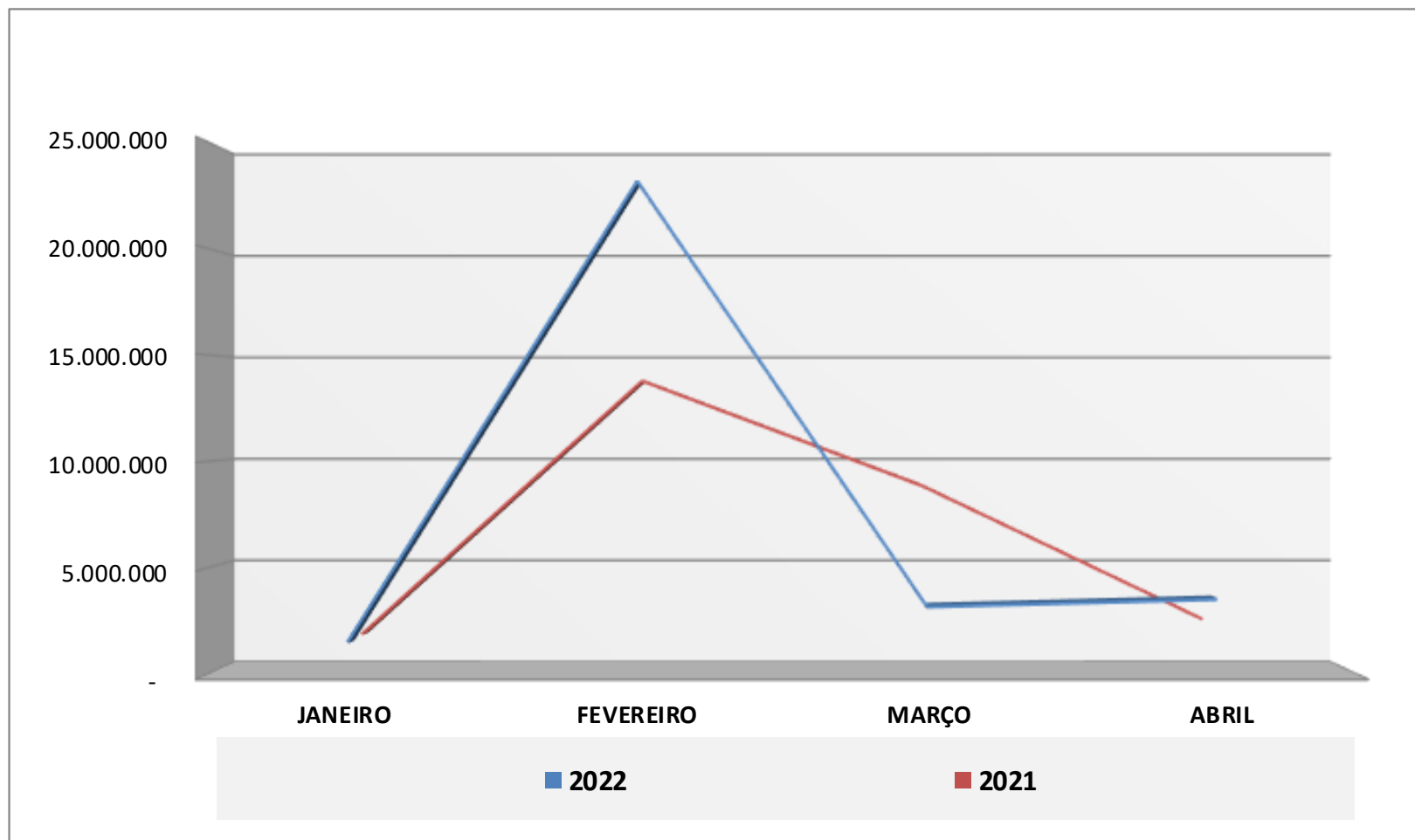
IMPOSTOS, TAXAS E CONTRIBUIÇÕES DE MELHORIA

IPTU – Imposto Predial e Territorial Urbano

Imposto s/ Propriedade Predial e Territorial Urbana - IPTU

EXERCÍCIO	JANEIRO	FEVEREIRO	MARÇO	ABRIL	TOTAL
2022	1.593.105	23.075.058	3.239.075	3.586.751	31.493.989
2021	1.609.013	13.804.174	8.751.388	2.328.734	26.493.309

18,88%

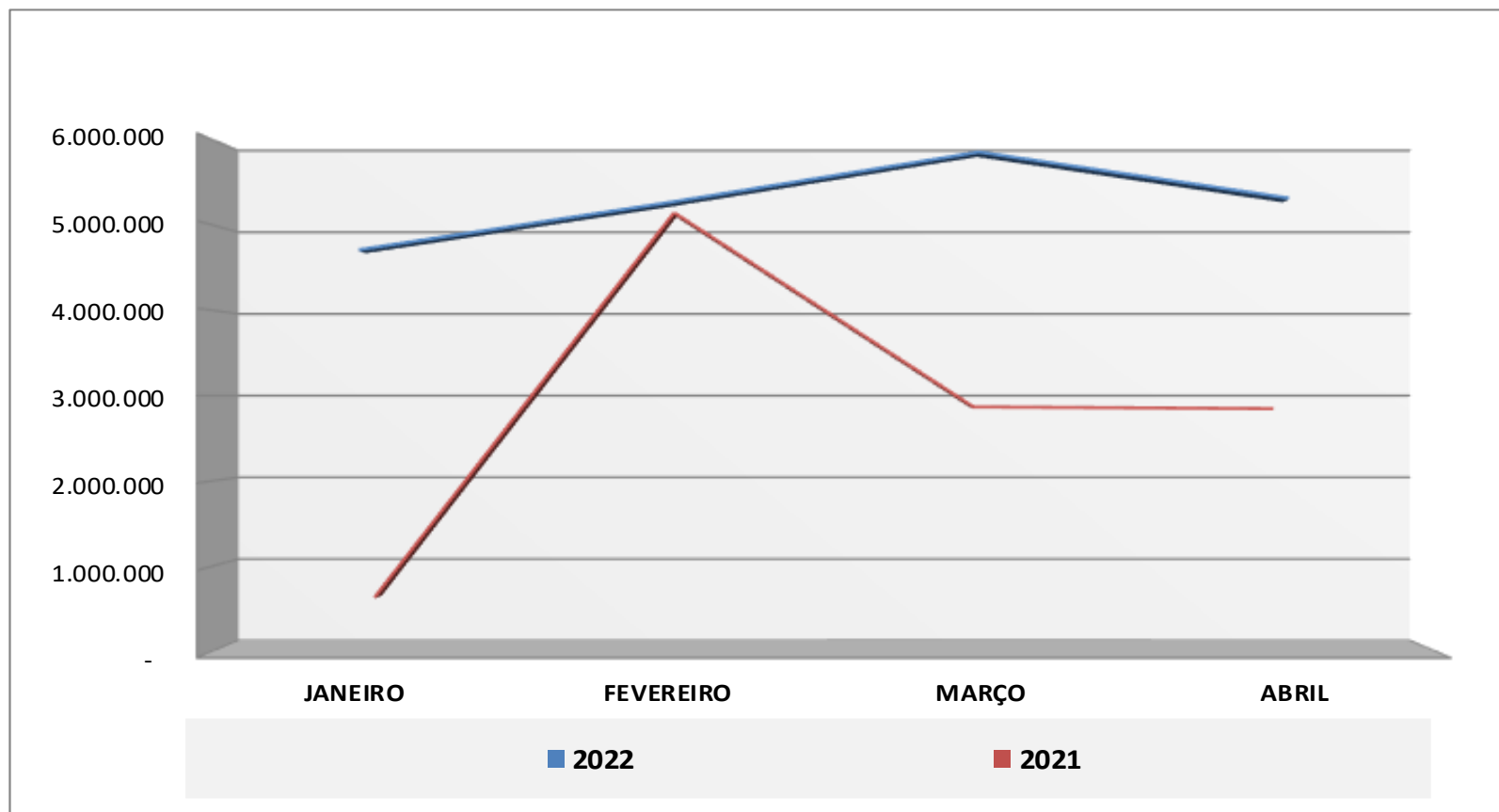


IRRF – Imposto sobre Renda e Proventos de Qualquer Natureza

Imposto s/ Renda e Proventos de Qualquer Natureza - IRRF

EXERCÍCIO	JANEIRO	FEVEREIRO	MARÇO	ABRIL	TOTAL
2022	4.684.912	5.232.448	5.815.098	5.283.015	21.015.473
2021	584.257	5.189.186	2.863.524	2.842.359	11.479.326

83,07%

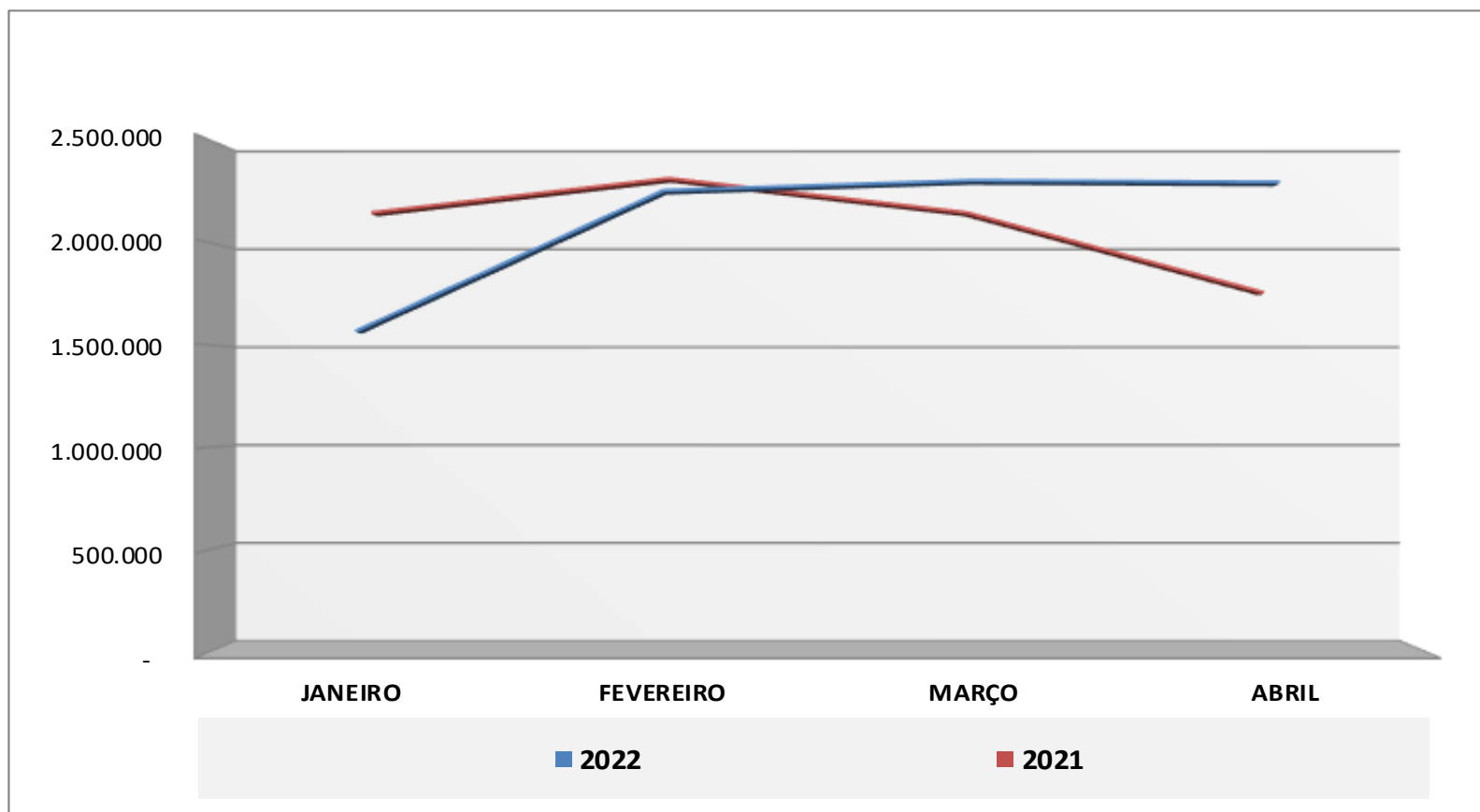


ITBI – Imposto sobre Transmissão “Inter Vivos” de Bens Imóveis e de Direitos Reais sobre Imóveis

Imposto s/ Transmissão Inter vivos de Bens Imóveis e Direitos - ITBI

EXERCÍCIO	JANEIRO	FEVEREIRO	MARÇO	ABRIL	TOTAL
2022	1.562.678	2.241.685	2.289.946	2.282.217	8.376.526
2021	2.165.993	2.336.908	2.166.277	1.766.954	8.436.132

-0,71%

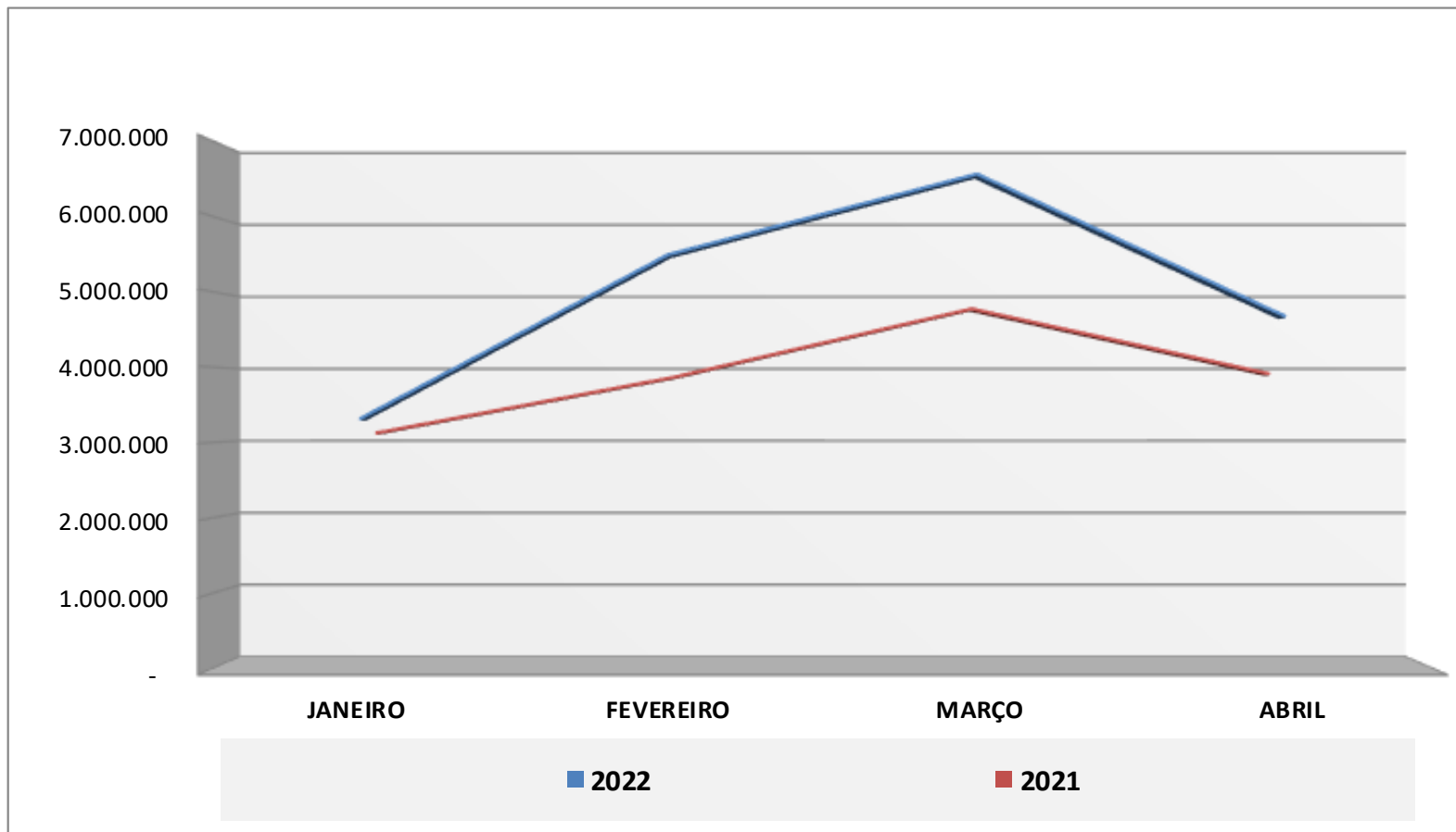


ISS – Imposto sobre Serviços de Qualquer Natureza

Imposto s/ Serviços de Qualquer Natureza - ISS

EXERCÍCIO	JANEIRO	FEVEREIRO	MARÇO	ABRIL	TOTAL
2022	3.311.693	5.467.691	6.524.289	4.655.904	19.959.576
2021	3.115.632	3.873.917	4.803.350	3.919.979	15.712.877

27,03%

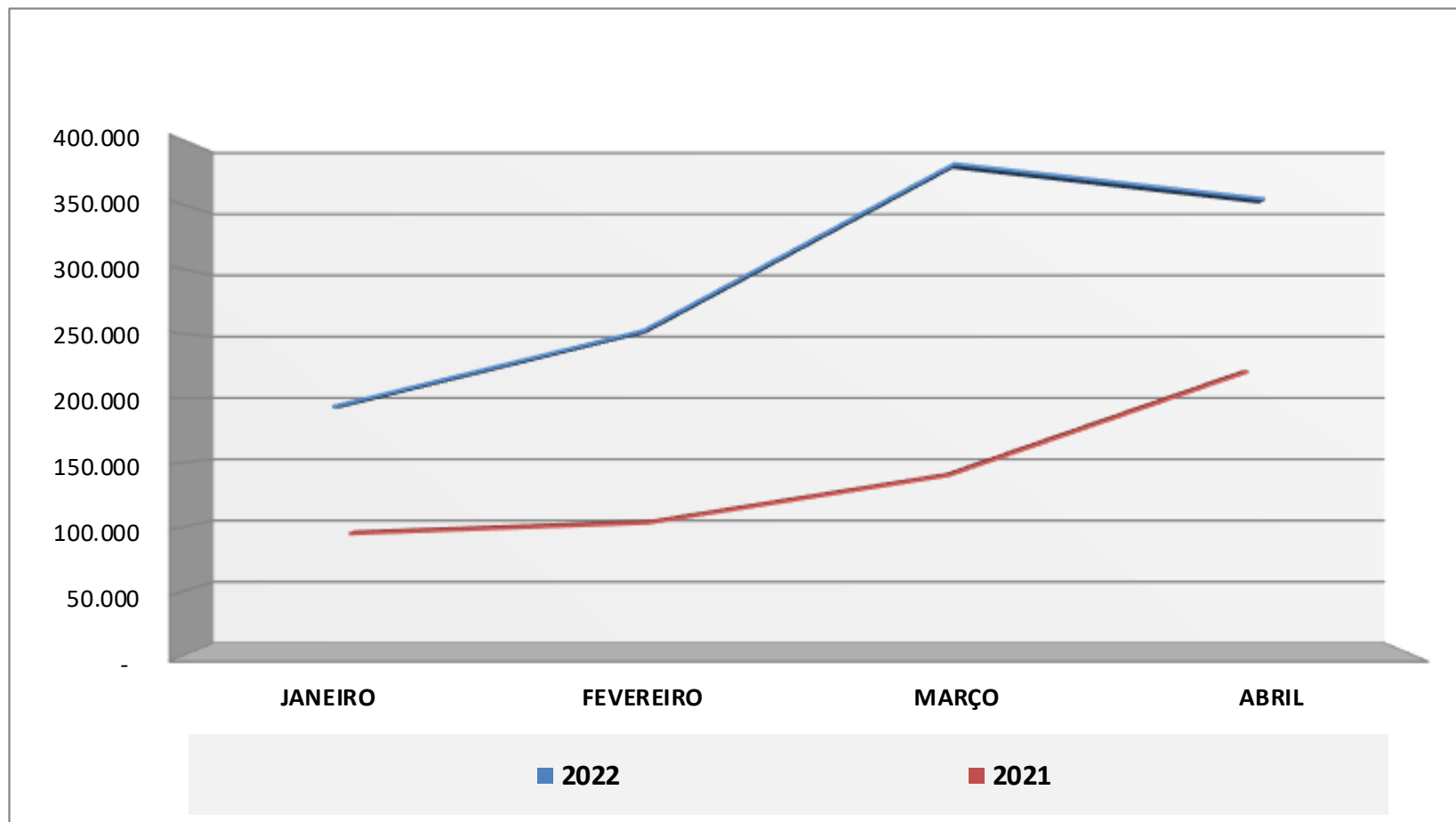


TAXAS PELO EXERCÍCIO DO PODER DE POLÍCIA

TAXAS PELO EXERCÍCIO DO PODER DE POLÍCIA

EXERCÍCIO	JANEIRO	FEVEREIRO	MARÇO	ABRIL	TOTAL
2022	193.290	251.660	379.829	352.754	1.177.533
2021	91.803	100.394	138.267	221.079	551.544

113,50%

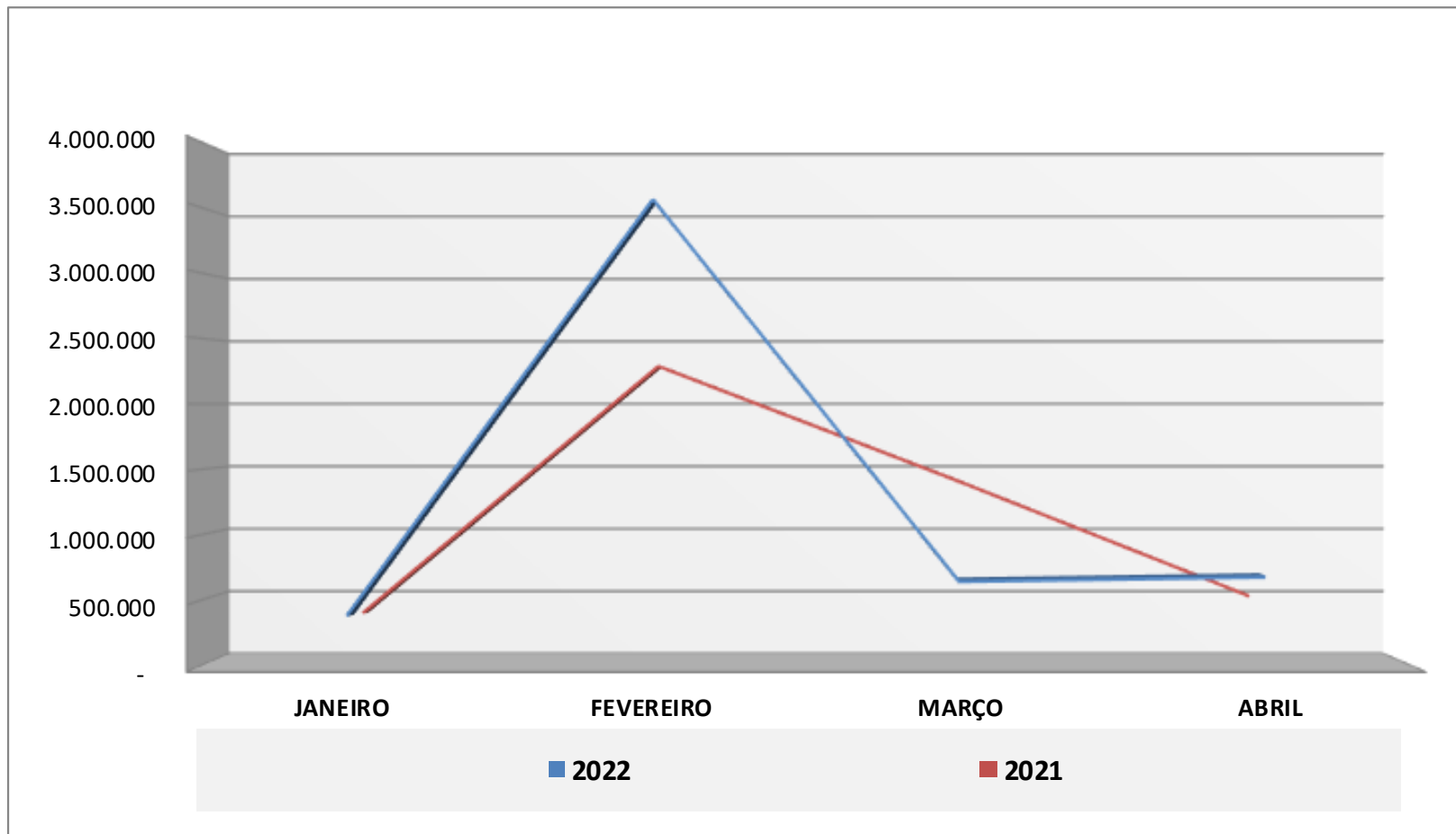


TAXAS PELA PRESTAÇÃO DE SERVIÇOS

TAXAS PELA PRESTAÇÃO DE SERVIÇOS

EXERCÍCIO	JANEIRO	FEVEREIRO	MARÇO	ABRIL	TOTAL
2022	399.403	3.542.797	658.621	692.026	5.292.847
2021	364.671	2.293.619	1.409.028	496.043	4.563.361

15,99%



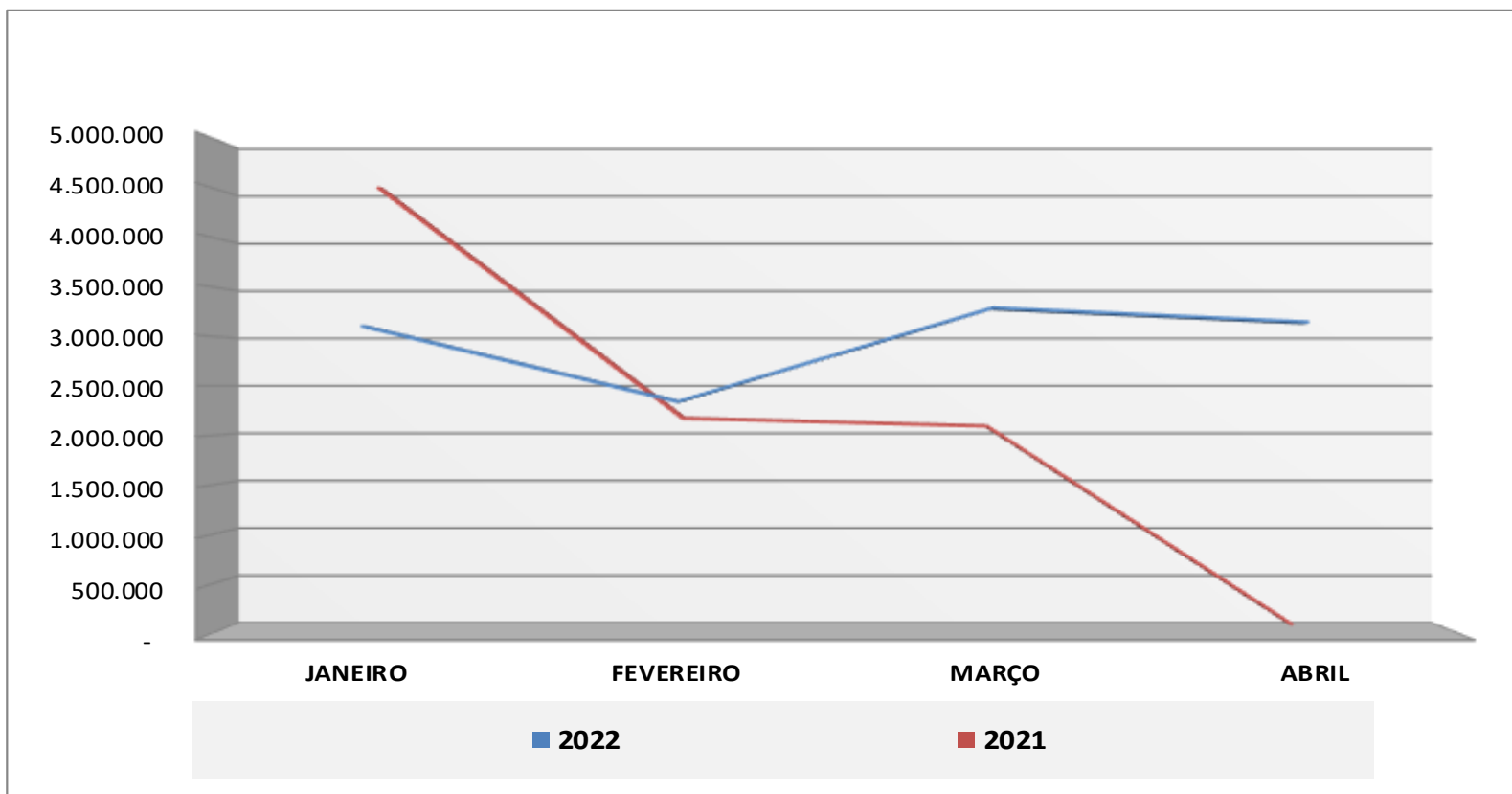
RECEITAS DE CONTRIBUIÇÃO

COSIP – Contribuição para Custeio do Serviço de Iluminação Pública

Contribuição para Custeio do Serviço de Iluminação Pública - COSIP

EXERCÍCIO	JANEIRO	FEVEREIRO	MARÇO	ABRIL	TOTAL
2022	3.095.734	2.342.240	3.278.203	3.136.366	11.852.543
2021	4.548.070	2.165.389	2.082.579	38.919	8.834.957

34,16%



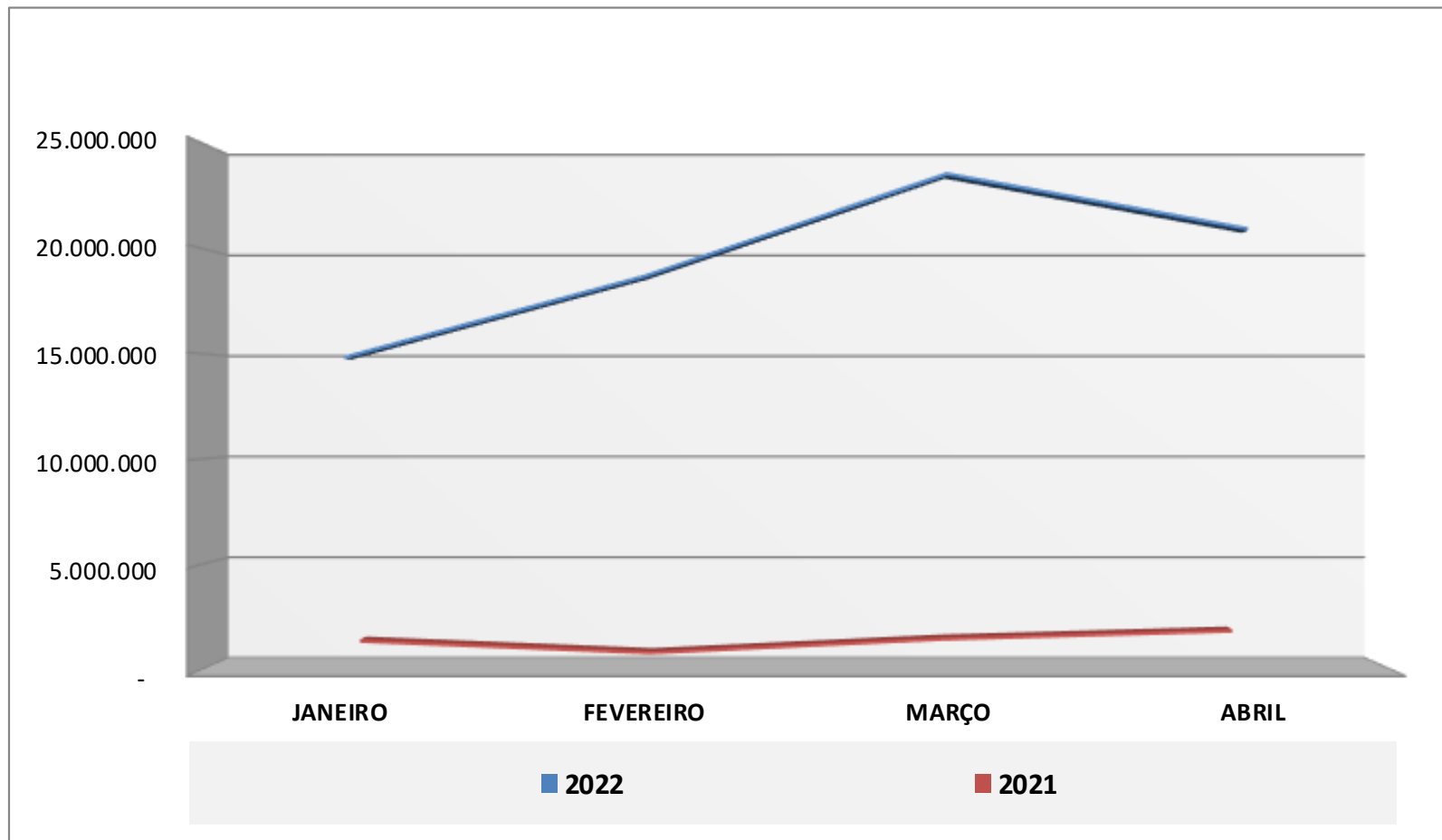
RECEITA PATRIMONIAL

Remuneração de Depósitos Bancários

REMUNERAÇÃO DE DEPÓSITOS BANCÁRIOS

EXERCÍCIO	JANEIRO	FEVEREIRO	MARÇO	ABRIL	TOTAL
2022	14.794.525	18.608.116	23.393.446	20.817.206	77.613.293
2021	1.099.148	531.416	1.196.427	1.589.017	4.416.007

1657,54%



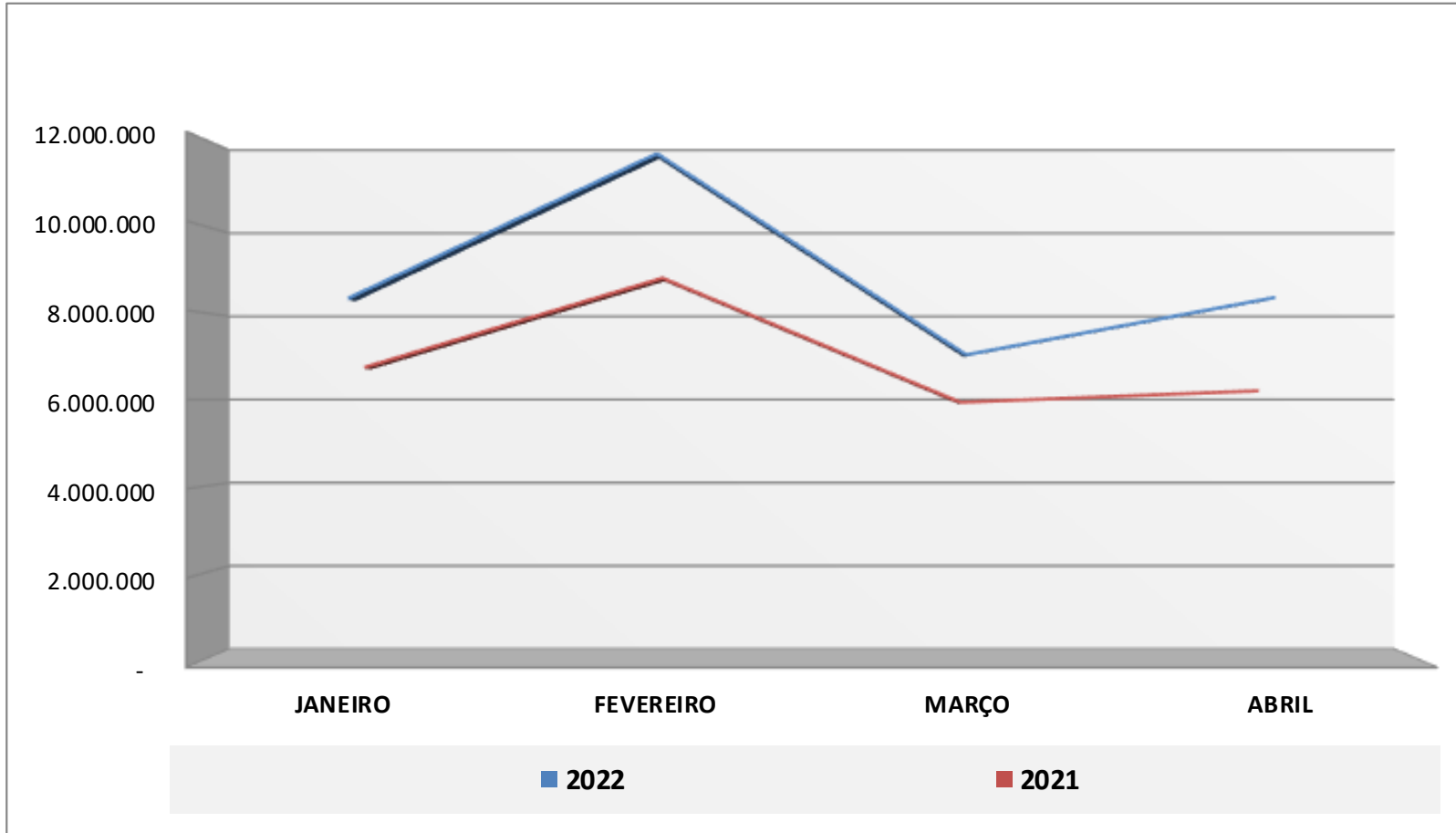
TRANSFERÊNCIAS DA UNIÃO

FPM – Cota Parte do Fundo de Participação dos Municípios

Cota parte do Fundo de Participação dos Municípios - FPM

EXERCÍCIO	JANEIRO	FEVEREIRO	MARÇO	ABRIL	TOTAL
2022	8.287.760	11.569.012	7.013.605	8.313.605	35.183.981
2021	6.753.646	8.852.317	5.933.522	6.203.048	27.742.532

26,82%

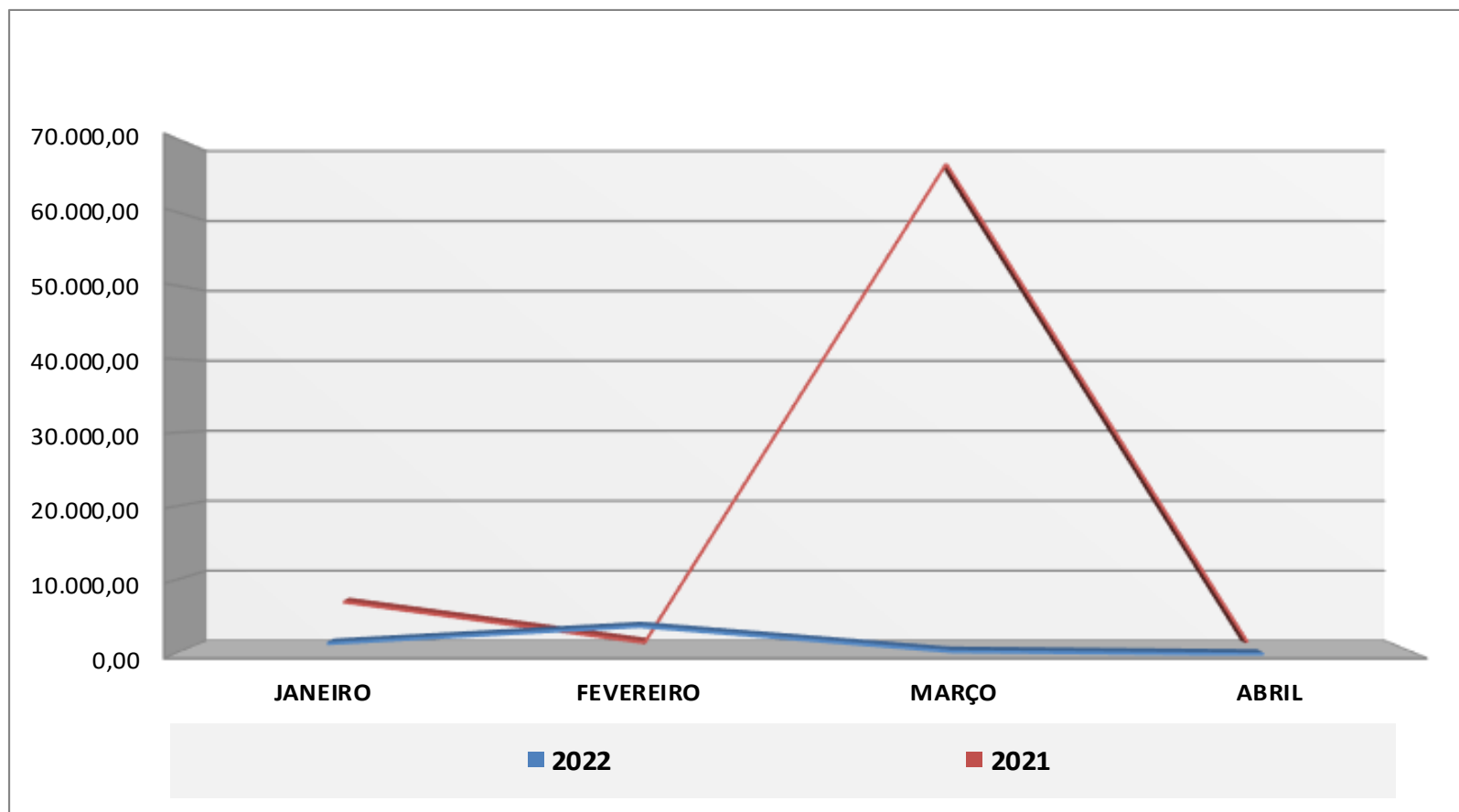


IPTR – Cota Parte do Imposto sobre a Propriedade Territorial Rural

Cota parte do Imposto s/ a Propriedade Territorial Rural - IPTR

EXERCÍCIO	JANEIRO	FEVEREIRO	MARÇO	ABRIL	TOTAL
2022	1.603,90	3.919	524	150	6.197
2021	6.231,78	533	67.379	555	74.699

-91,70%



Royalties – Transferências da União

Transferências de Royalties (União)

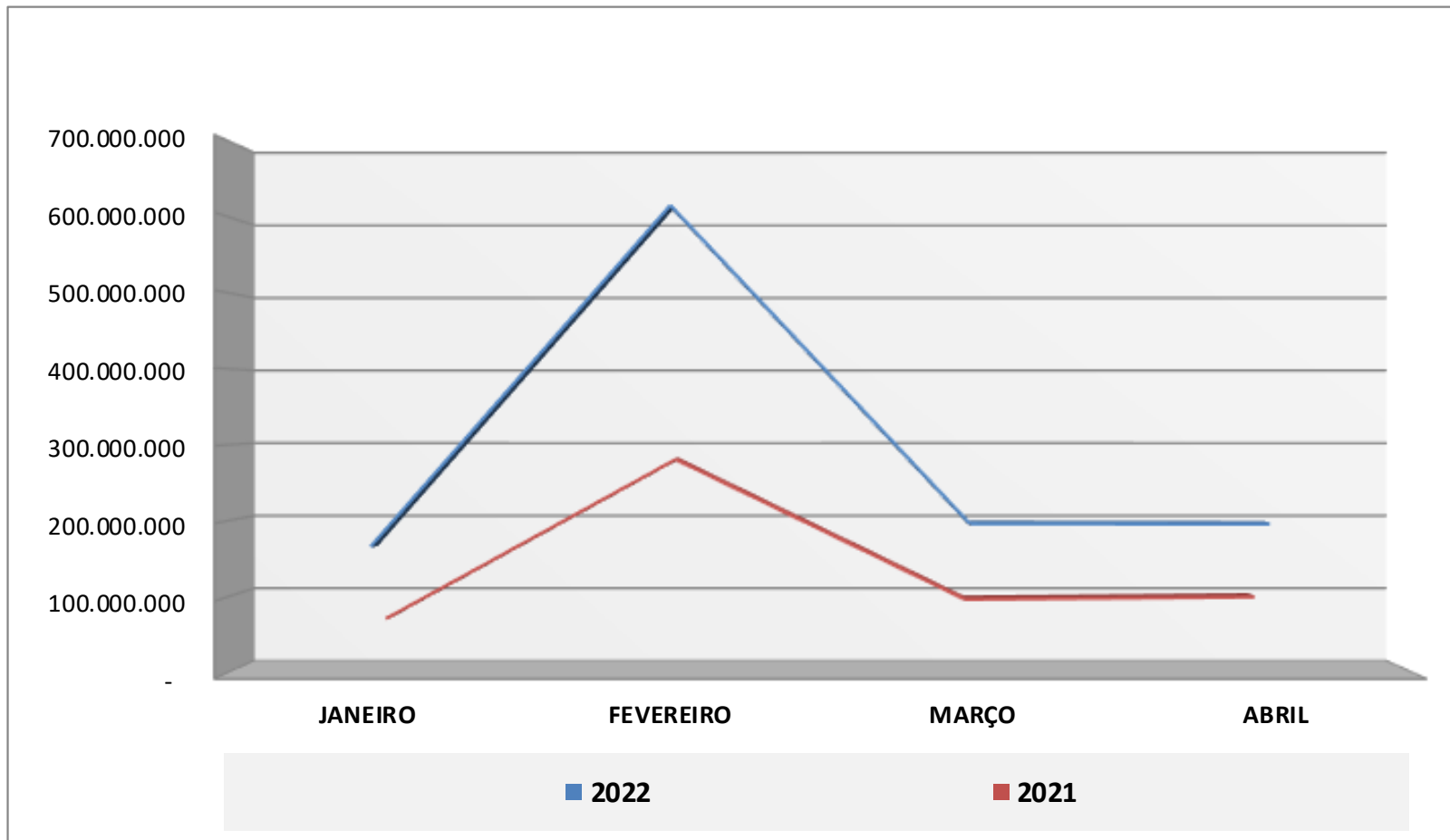
EXERCÍCIO	JANEIRO	FEVEREIRO	MARÇO	ABRIL	TOTAL
2022	168.259.581	612.075.036	197.752.912	197.232.092	1.175.319.620
2021	64.824.744	279.102.483	90.533.086	93.667.570	528.127.883

122,54%

(*) PE

456.927.326

453.690

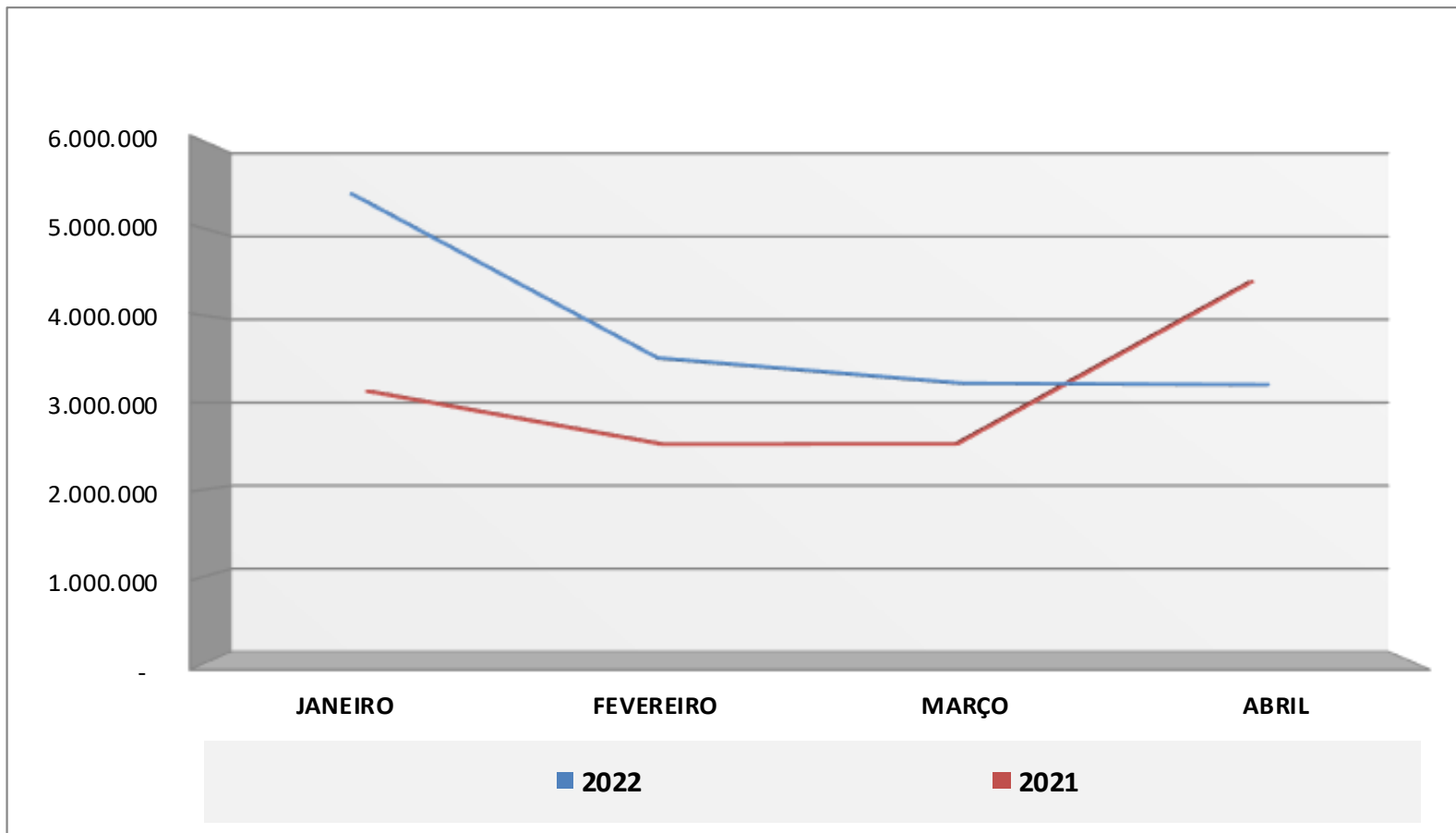


Transferências de Recursos do Sistema Único de Saúde

TRANSFERÊNCIA DE RECURSOS DO SISTEMA ÚNICO DE SAÚDE

EXERCÍCIO	JANEIRO	FEVEREIRO	MARÇO	ABRIL	TOTAL
2022	5.378.132	3.510.468	3.220.846	3.204.563	15.314.009
2021	3.133.504	2.506.229	2.511.292	4.428.442	12.579.468

21,74%

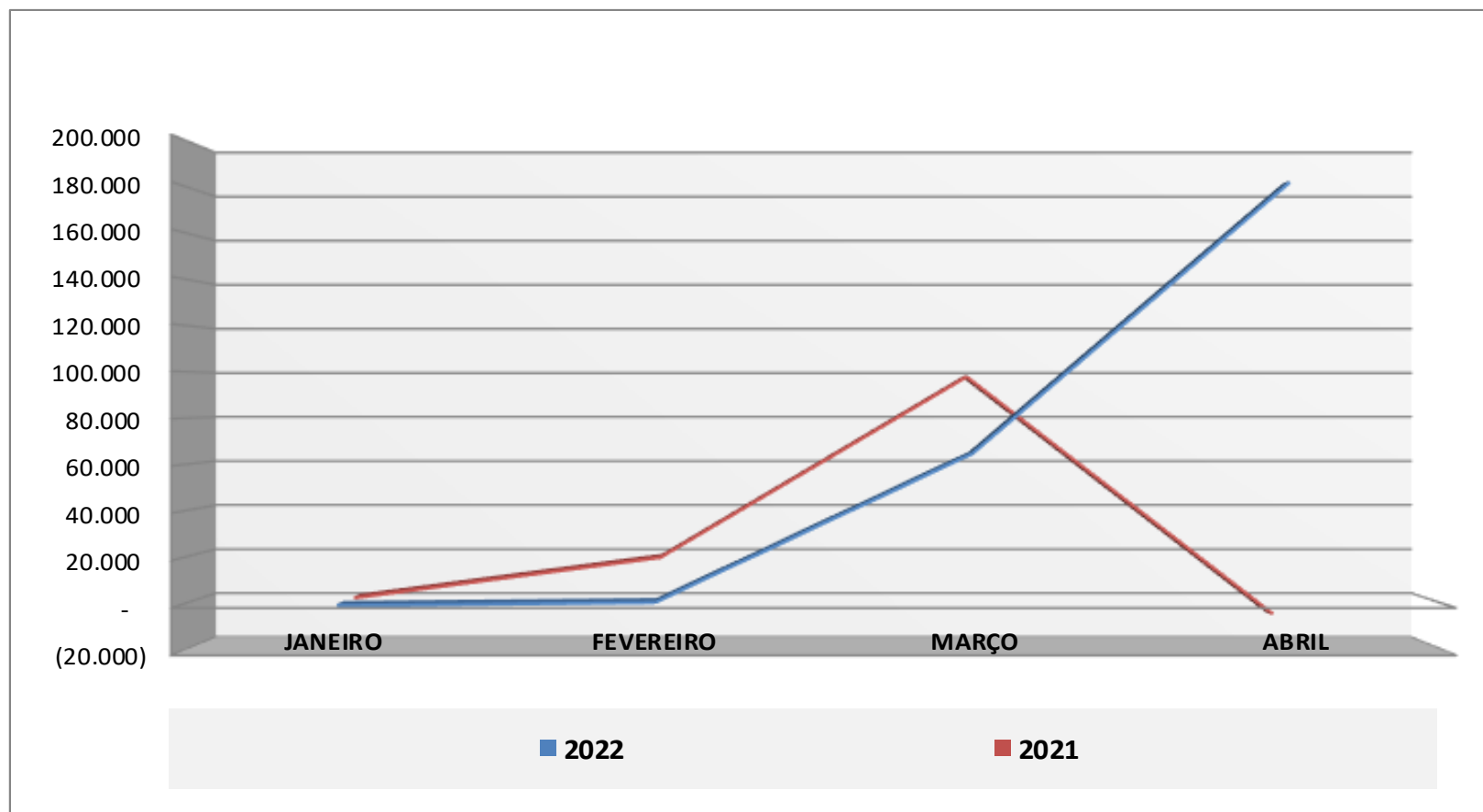


Transferências de Recursos do Fundo Nacional de Assistência Social

TRANSFERÊNCIA DE RECURSOS DO FUNDO NACIONAL DE ASSISTÊNCIA SOCIAL

EXERCÍCIO	JANEIRO	FEVEREIRO	MARÇO	ABRIL	TOTAL
2022	-	1.291	64.889	180.839	247.019
2021	31	17.962	98.018	(7.068)	108.944

126,74%

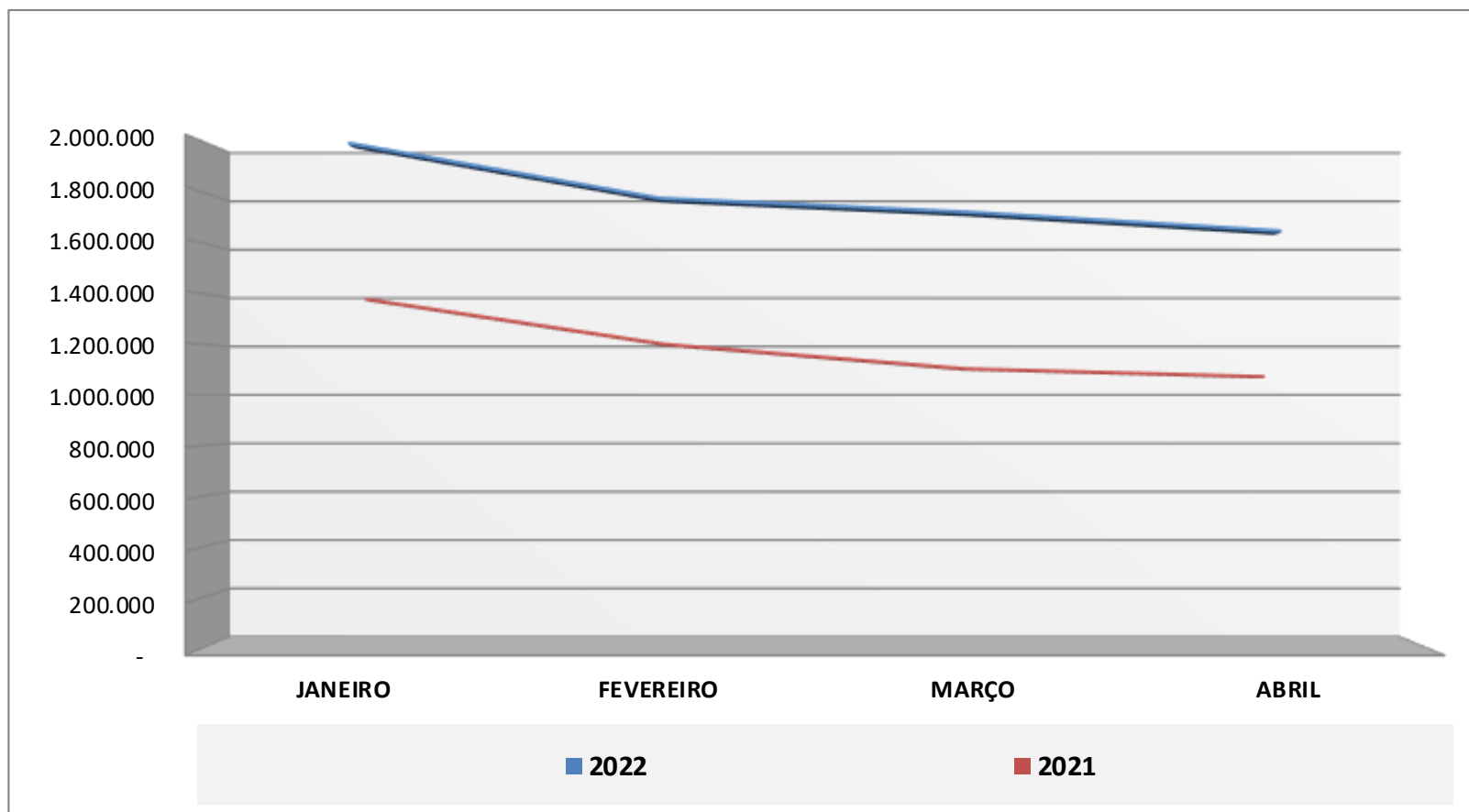


Transferências de Recursos do Fundo Nacional de Desenvolvimento da Educação

TRANSFERÊNCIA DE RECURSOS DO FUNDO NACIONAL DE DESENVOLVIMENTO DA EDUCAÇÃO

EXERCÍCIO	JANEIRO	FEVEREIRO	MARÇO	ABRIL	TOTAL
2022	1.978.266	1.764.158	1.709.752	1.636.874	7.089.049
2021	1.386.671	1.204.356	1.105.846	1.073.941	4.770.814

48,59%



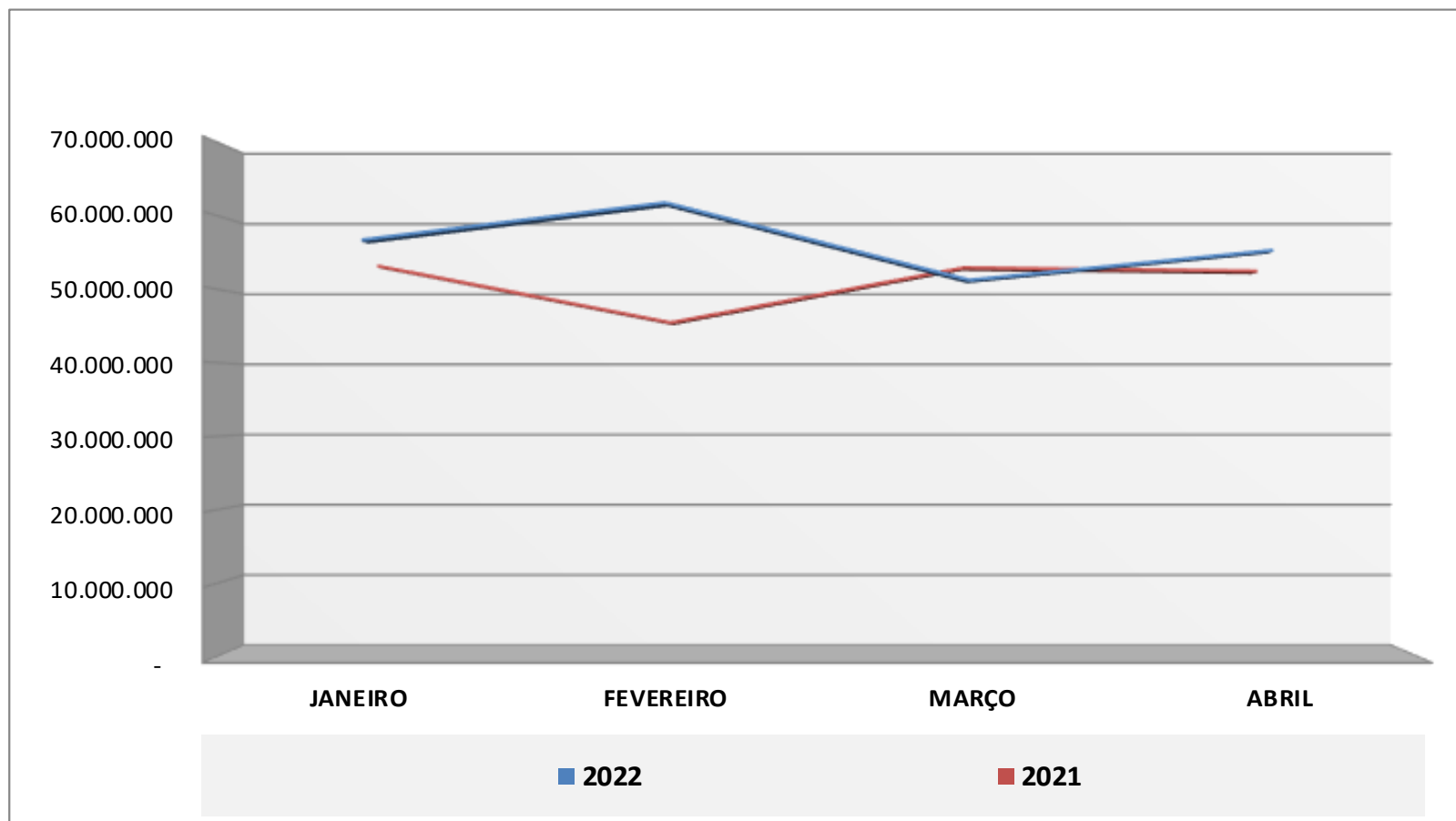
TRANSFERÊNCIAS DO ESTADO

ICMS – Cota Parte Imposto sobre a Circulação de Mercadorias e Prestação de Serviços

Cota parte do ICMS

EXERCÍCIO	JANEIRO	FEVEREIRO	MARÇO	ABRIL	TOTAL
2022	56.446.705	61.454.209	51.058.657	55.066.483	224.026.054
2021	53.608.658	45.698.741	53.361.010	52.887.393	205.555.803

8,99%

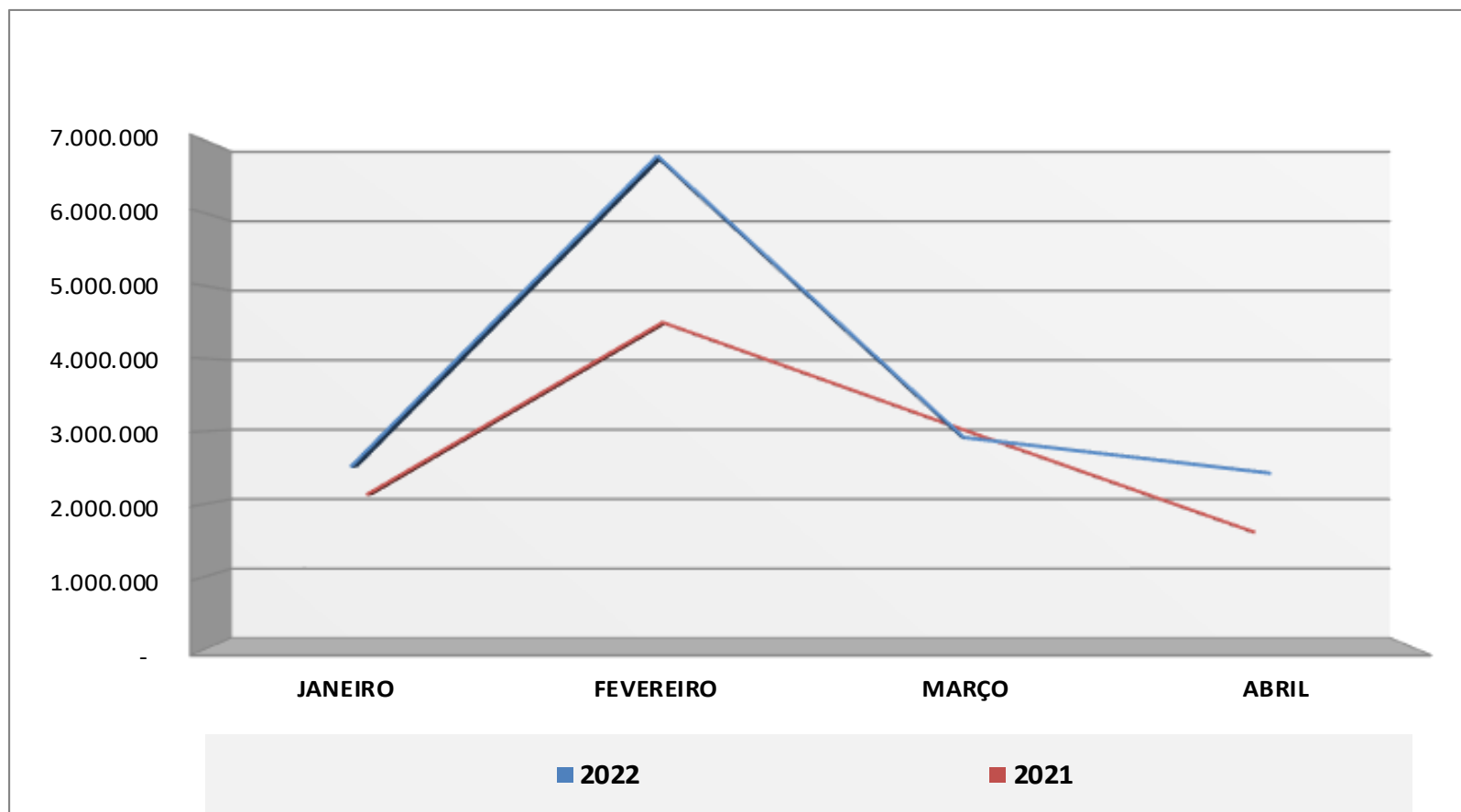


IPVA – Cota Parte Imposto sobre a Propriedade de Veículos Automotores

Cota parte do IPVA

EXERCÍCIO	JANEIRO	FEVEREIRO	MARÇO	ABRIL	TOTAL
2022	2.521.003	6.747.586	2.918.730	2.433.054	14.620.373
2021	2.095.425	4.521.804	3.034.457	1.566.882	11.218.567

30,32%

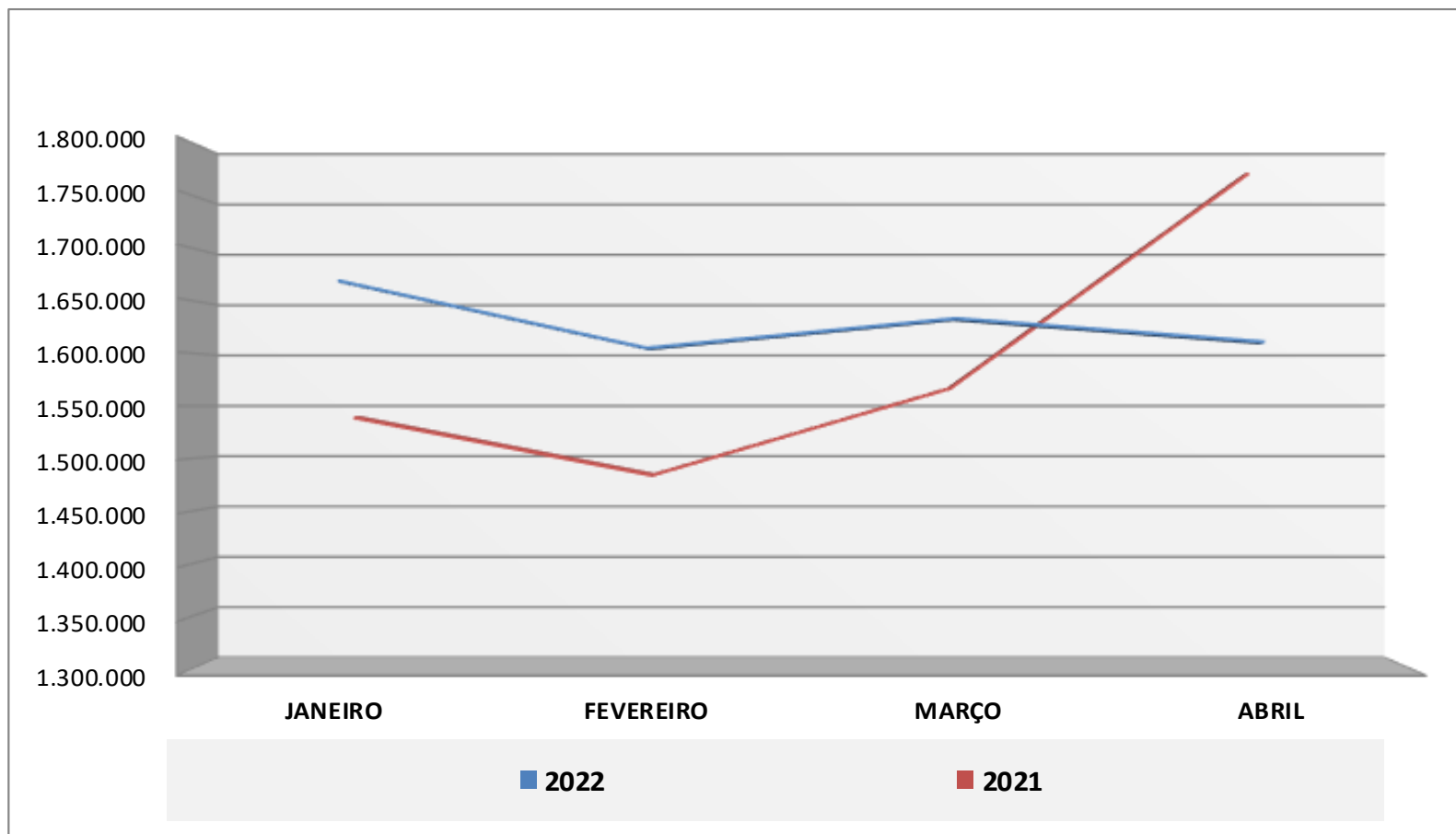


IPI Exportação – Cota Parte do Imposto sobre Produtos Industrializados

Cota parte do IPI - Municípios

EXERCÍCIO	JANEIRO	FEVEREIRO	MARÇO	ABRIL	TOTAL
2022	1.667.379	1.604.181	1.631.935	1.609.986	6.513.481
2021	1.538.499	1.482.472	1.566.879	1.775.587	6.363.438

2,36%

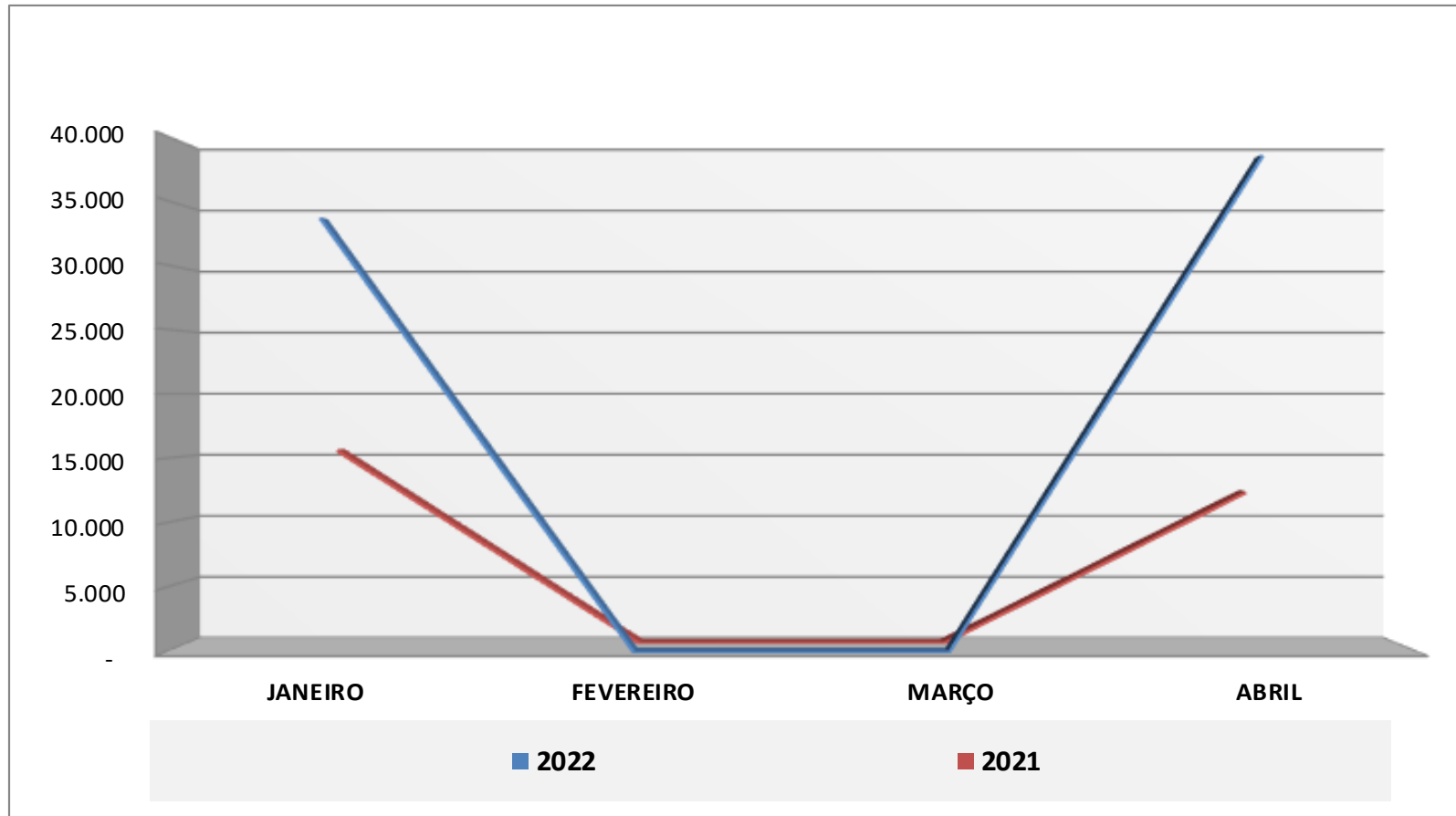


Contribuição de Intervenção no Domínio Econômico

Cota parte da Contribuição de Intervenção no Domínio Econômico - CIDE

EXERCÍCIO	JANEIRO	FEVEREIRO	MARÇO	ABRIL	TOTAL
2022	33.548	-	-	38.376	71.924
2021	15.445	-	-	12.089	27.535

161,21%

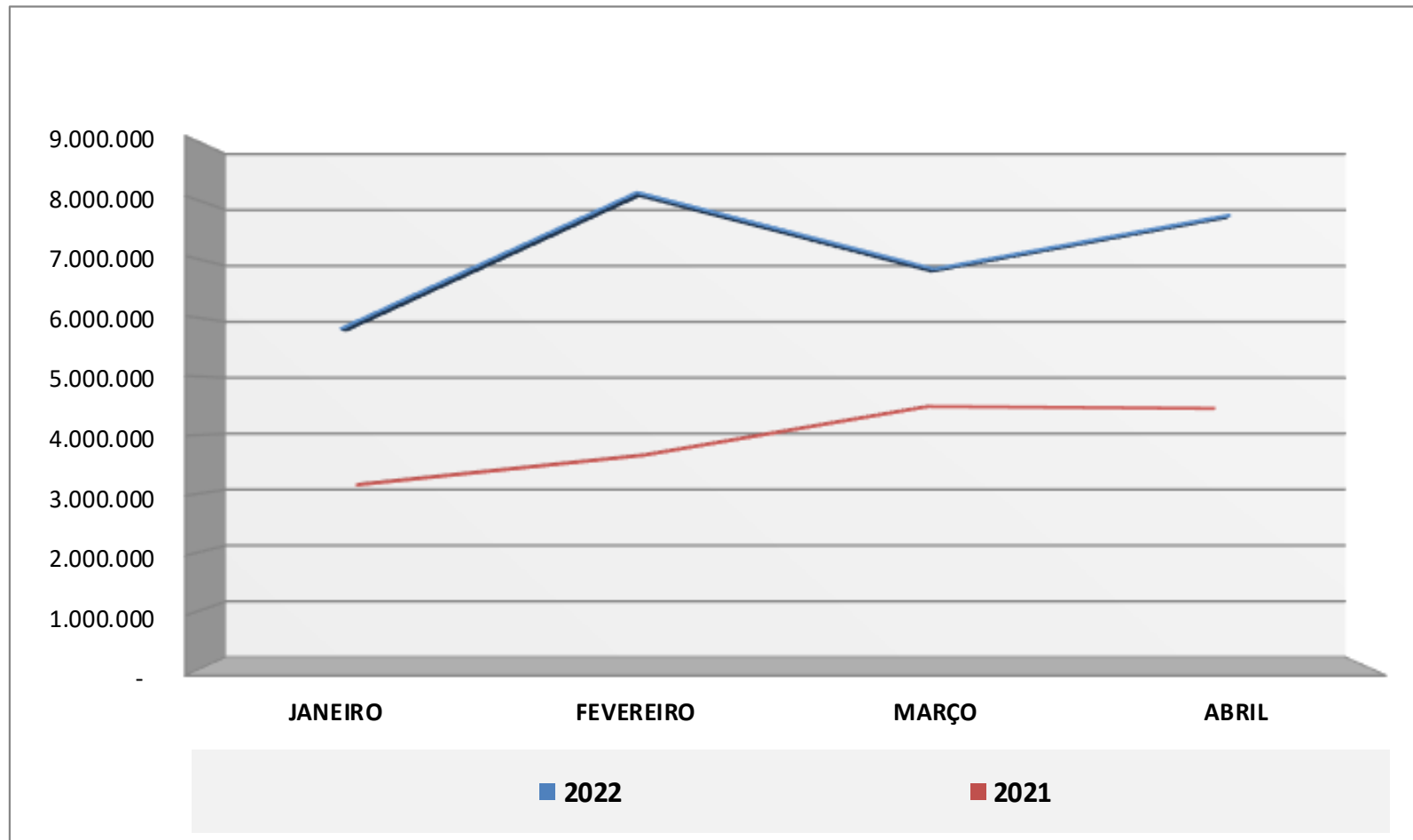


Royalties – Transferências do Estado

ROYALTIES - TRANSFERÊNCIAS DO ESTADO

EXERCÍCIO	JANEIRO	FEVEREIRO	MARÇO	ABRIL	TOTAL
2022	5.793.291	8.095.715	6.803.609	7.716.230	28.408.845
2021	3.113.117	3.629.691	4.485.679	4.452.271	15.680.758

81,17%



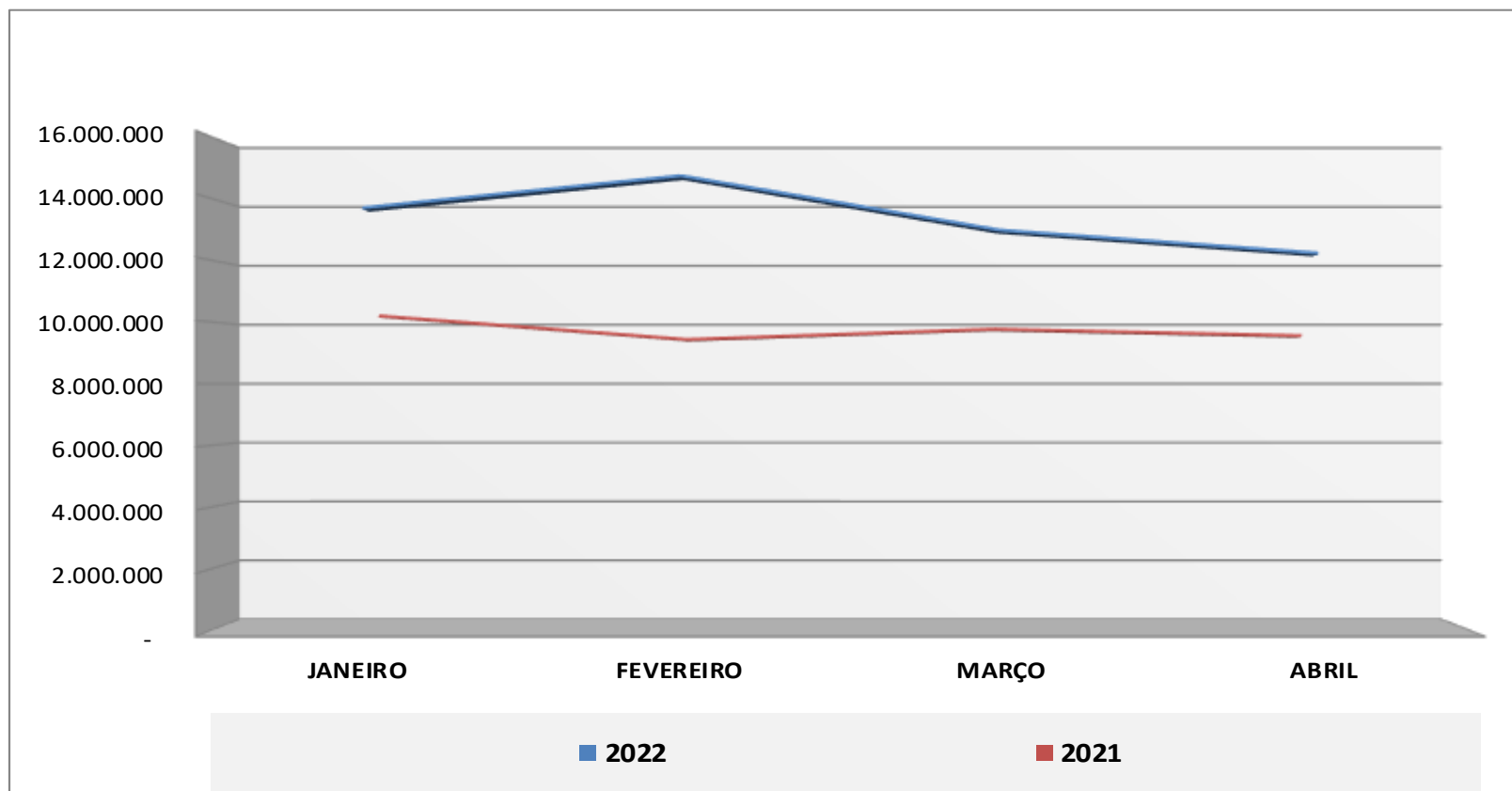
TRANSFERÊNCIAS MULTIGOVERNAMENTAIS

FUNDEB – Transferência de Recursos do Fundo de Manutenção e Desenvolvimento da Educação e de Valorização dos Profissionais da Educação

Transferências do FUNDEB

EXERCÍCIO	JANEIRO	FEVEREIRO	MARÇO	ABRIL	TOTAL
2022	13.623.760	14.653.545	12.915.699	12.178.173	53.371.178
2021	10.248.833	9.467.159	9.810.297	9.592.785	39.119.074

36,43%



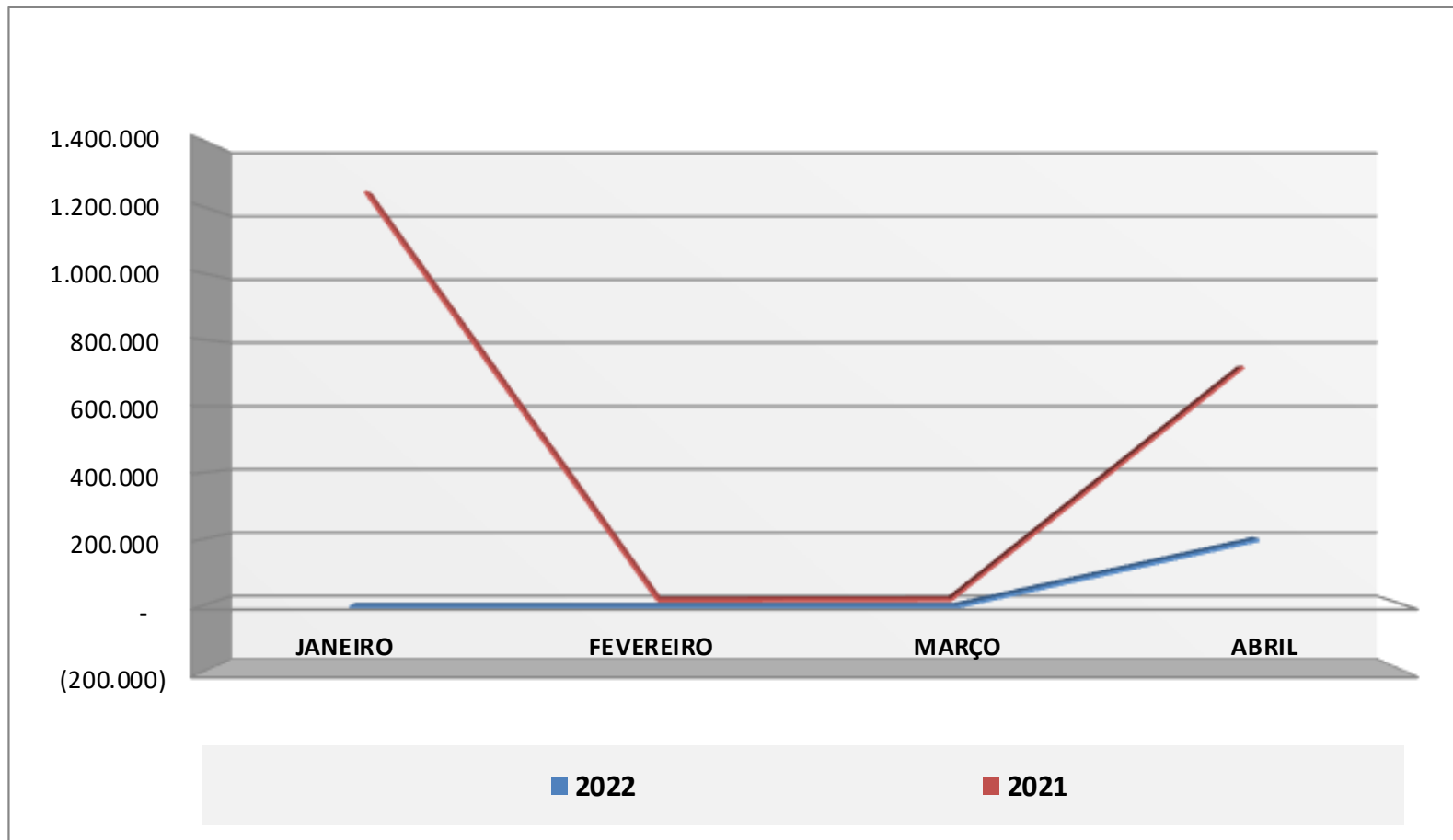
RECEITAS DE CAPITAL - TRANSFERÊNCIAS DA UNIÃO

Transferência da União

Transferências da União

EXERCÍCIO	JANEIRO	FEVEREIRO	MARÇO	ABRIL	TOTAL
2022	-	-	-	200.000	200.000
2021	1.262.745	(1.481)	-	720.807	1.982.071

-89,91%



DESPESAS

**ONDE FORAM APLICADOS
OS RECURSOS?**

Quadro 3 – Execução Orçamentária da Despesa

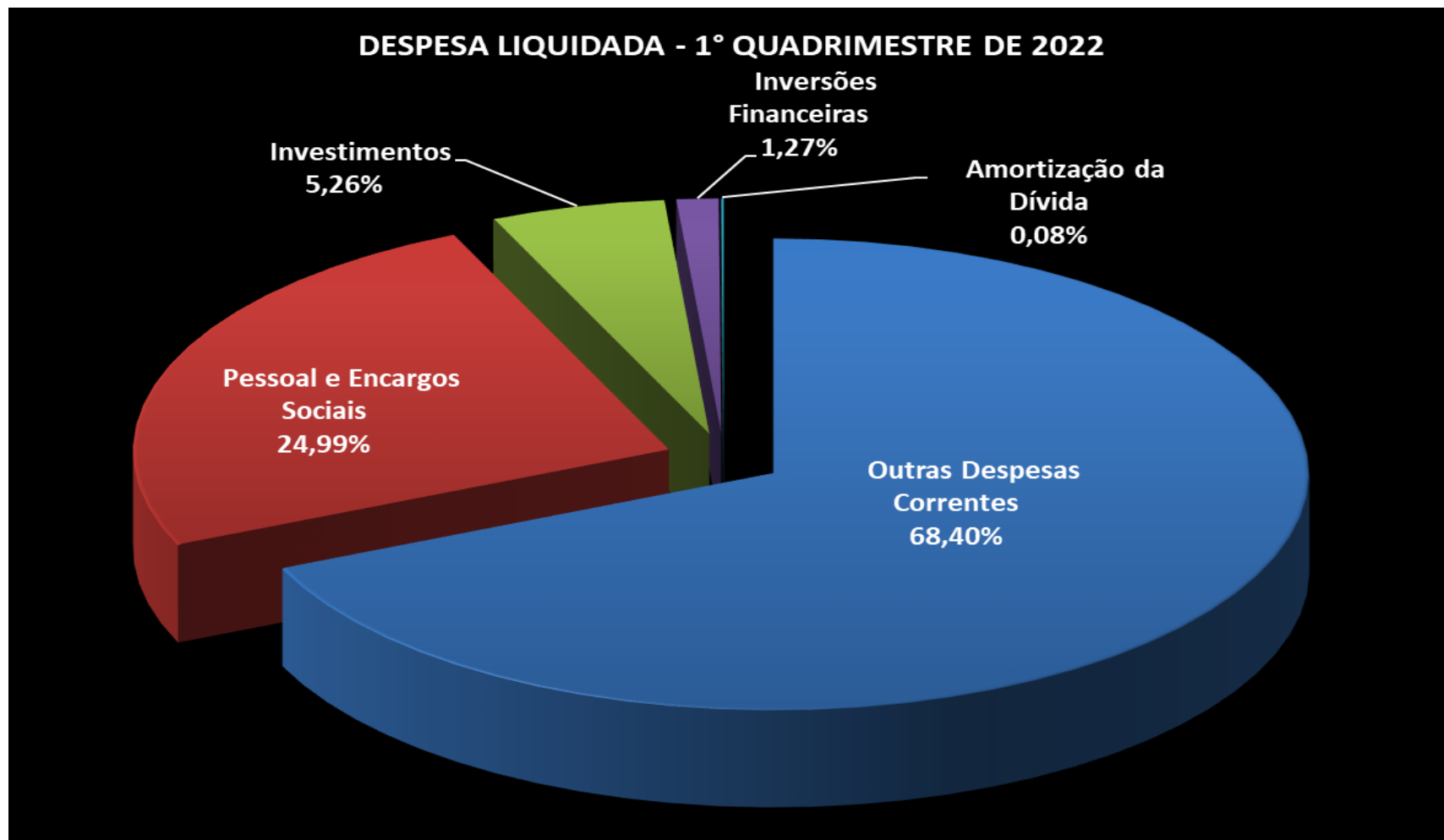
R\$ 1

DESPESAS	DESPESA FIXADA 2022 (a)	DESPESA LIQUIDADA		1º QUADR. 2022 (c) (c/a)
		1º QUADR. 2021 (b)		
Despesas Correntes	3.471.193.190	660.943.934	734.720.290	21,17%
Despesas de Capital	719.555.662	52.633.495	51.993.347	7,23%
Reserva de Contingência	77.813.000	-	-	0,00%
TOTAL	4.268.561.852	713.577.428	786.713.637	18,43%

Quadro 4 – Despesas por Grupo de Natureza

R\$ 1			
DESPESA	1º QUADRIMESTRE 2021	1º QUADRIMESTRE 2022	%
Despesas Correntes			
Pessoal e Encargos Sociais	154.866.375	196.585.655	24,99%
Juros e Encargos da Dívida	-	-	0,00%
Outras Despesas Correntes	506.077.558	538.134.635	68,40%
Total da Despesas Correntes (I)	660.943.934	734.720.290	93,39%
Despesas de Capital			
Investimentos	52.060.369	41.401.837	5,26%
Inversões Financeiras	-	10.000.000	1,27%
Amortização da Dívida	573.125	591.510	0,08%
Total das Despesas de Capital (II)	52.633.495	51.993.347	6,61%
DESPESA TOTAL (I + II)	713.577.428	786.713.637	100,00%

Despesas por Grupo de Natureza



DESPESAS POR GRUPO FUNÇÃO DE GOVERNO

Quadro 5 – Despesas por Função de Governo

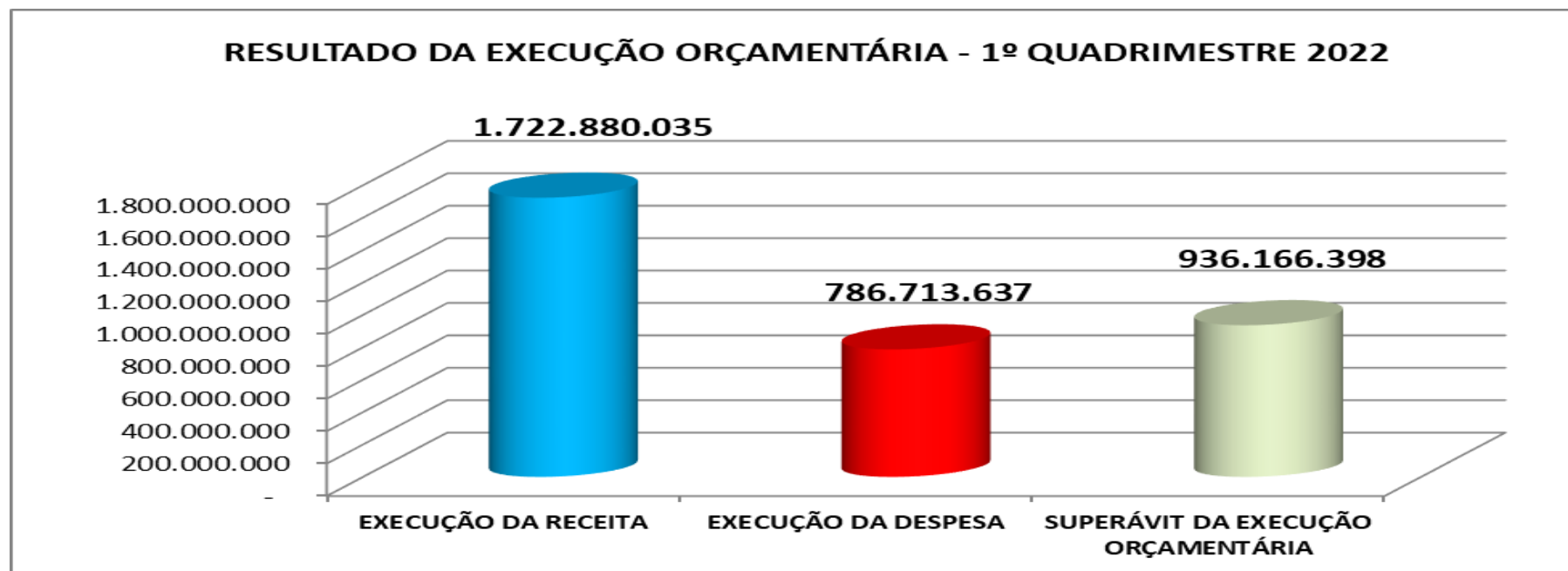
R\$ 1

FUNÇÕES	DESPESA LIQUIDADADA - 2021	DESPESA LIQUIDADADA - 2022	%
Legislativa	6.536.521	7.890.072	1,00%
Judiciária	209.943	137.840	0,02%
Administração	120.078.686	167.682.049	21,31%
Segurança Pública	5.052.834	6.504.635	0,83%
Assistência Social	10.681.646	26.159.560	3,33%
Previdência Social	20.183.050	24.609.795	3,13%
Saúde	178.286.129	147.988.779	18,81%
Trabalho	540.151	647.750	0,08%
Educação	68.794.920	93.706.485	11,91%
Direitos da Cidadania	154.959.003	80.316.966	10,21%
Urbanismo	114.596.187	141.547.696	17,99%
Habitação	476.830	852.335	0,11%
Saneamento	4.231.776	5.409.723	0,69%
Gestão Ambiental	3.115.914	4.450.596	0,57%
Ciência e Tecnologia	33.300	10.417.416	1,32%
Agricultura	435.587	948.754	0,12%
Comércio e Serviços	2.006.114	11.901.124	1,51%
Energia	979.905	7.211.387	0,92%
Transporte	4.621.127	12.149.614	1,54%
Desporto e Lazer	5.565.733	7.832.535	1,00%
Encargos Especiais	12.192.074	28.348.526	3,60%

RESULTADO ORÇAMENTÁRIO

Quadro 6 – Composição do Resultado Orçamentário

R\$ 1			
ESPECIFICAÇÃO	1º QUADRIMESTRE 2021	1º QUADRIMESTRE 2022	%
Receitas Correntes	919.323.394	1.722.029.545	87,31%
(-) Despesas Correntes	(660.943.934)	(734.720.290)	11,16%
Superávit Corrente	258.379.460	987.309.255	282,12%
Receitas de Capital	1.982.071	850.490	-57,09%
(-) Despesas de Capital	(52.633.495)	(51.993.347)	-1,22%
Déficit de Capital	(50.651.423)	(51.142.857)	0,97%
RESULTADO ORÇAMENTÁRIO	207.728.037	936.166.398	350,67%



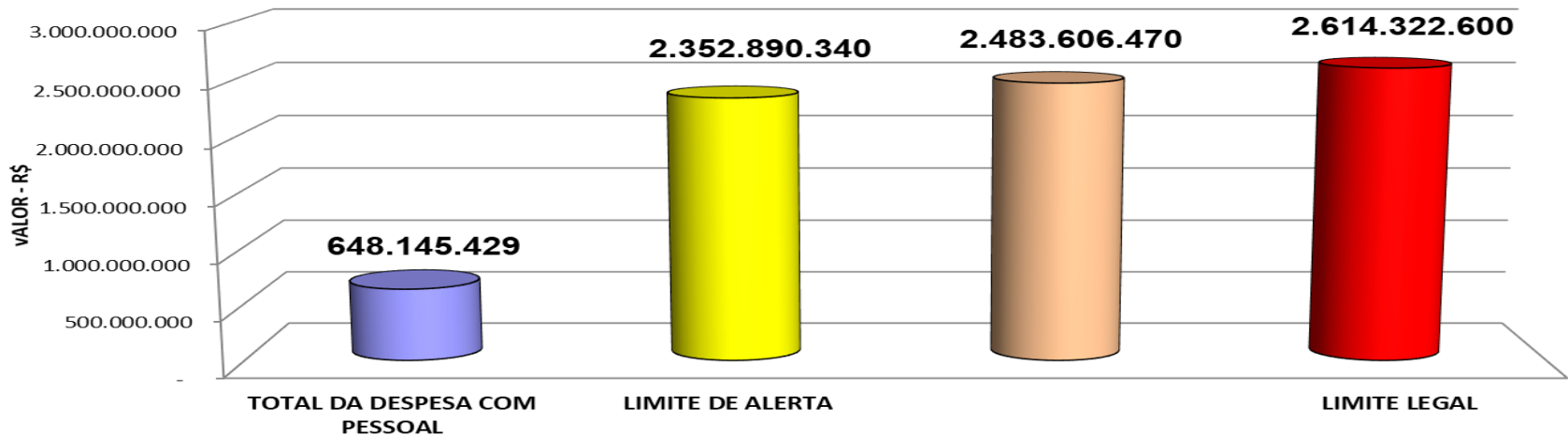
DESPESAS COM PESSOAL

Quadro 7 – Despesas com Pessoal

R\$ 1

ESPECIFICAÇÃO	VALOR	%
RECEITA CORRENTE LÍQUIDA	4.841.338.149	
TOTAL DA DESPESA COM PESSOAL PARA FINS DE APURAÇÃO DO LIMITE	648.145.429	13,39%
LIMITE LEGAL (inciso III, art. 20 da LRF)	2.614.322.600	54,00%
LIMITE PRUDENCIAL (§ único, art. 22 da LRF)	2.483.606.470	51,30%
LIMITE DE ALERTA (inciso II, § 1º, art. 59 da LRF)	2.352.890.340	48,60%

DESPESA COM PESSOAL - 1º QUADRIMESTRE DE 2022



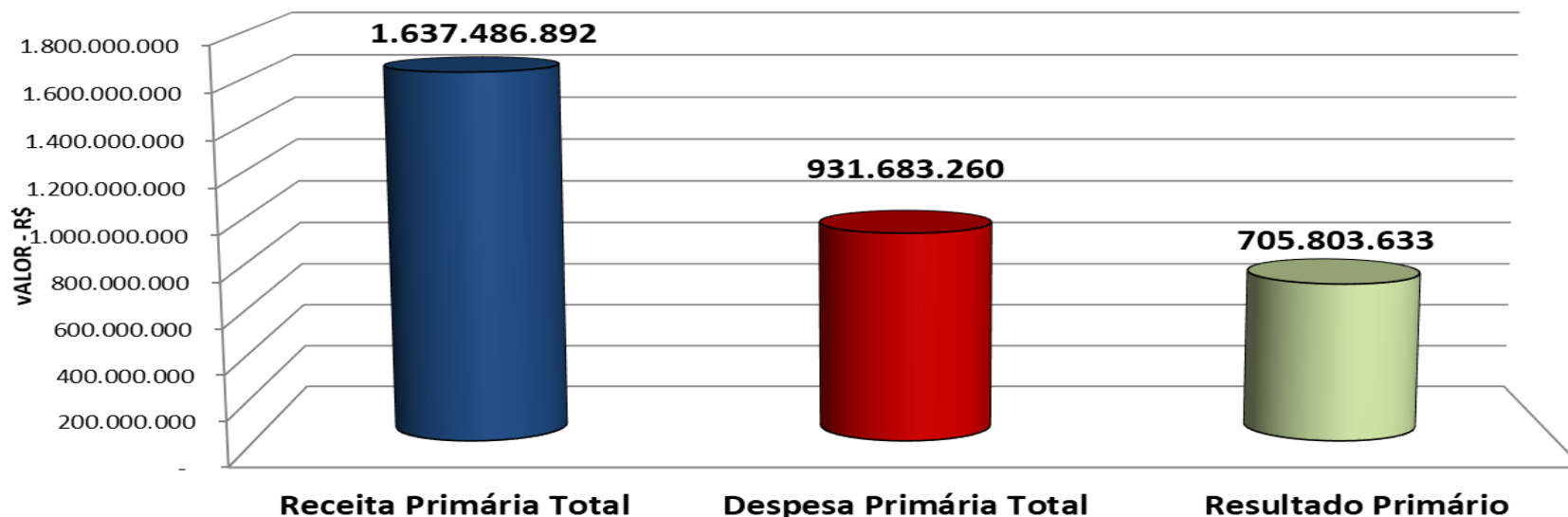
METAS FISCAIS

Quadro 8 – Demonstrativo Resumido do Resultado Primário

R\$ 1

ESPECIFICAÇÃO	1º QUADR. - 2021	1º QUADR. - 2022
Receitas Primárias Correntes	912.933.043	1.636.636.402
Receitas Primárias de Capital	1.982.071	850.490
Receita Primária Total	914.915.115	1.637.486.892
Despesas Primárias Correntes	730.980.874	844.209.379
Despesas Primárias de Capital	65.466.974	87.473.881
Despesa Primária Total	796.447.848	931.683.260
RESULTADO PRIMÁRIO	118.467.267	705.803.633
META DE RESULTADO PRIMÁRIO FIXADO NA LDO		(5.555.762)

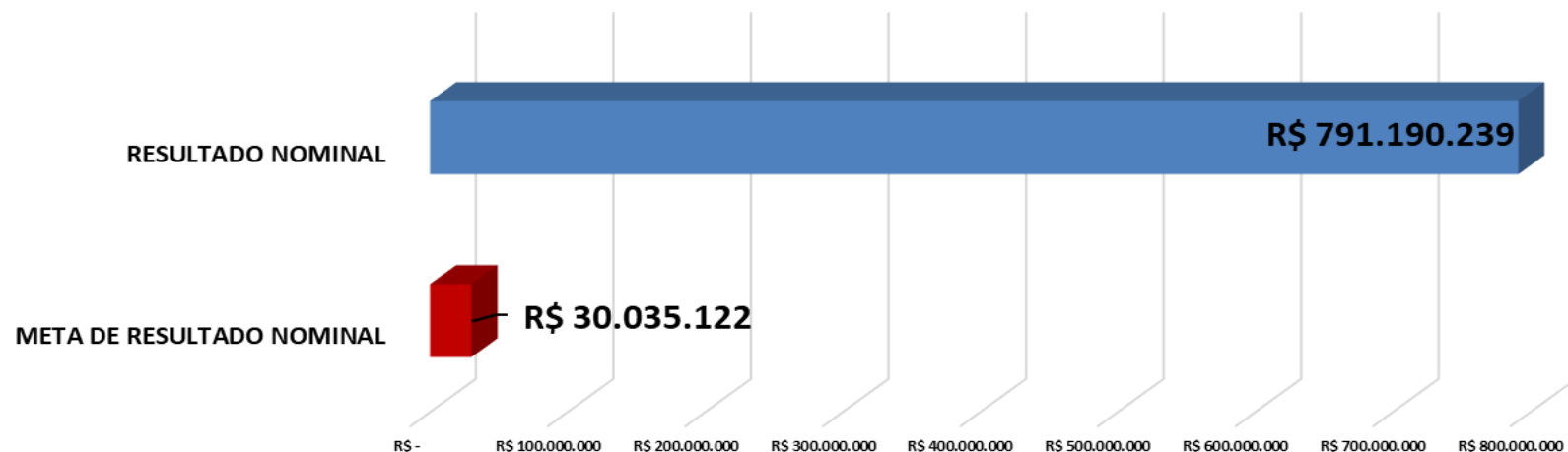
RESULTADO PRIMÁRIO - 1º QUADRIMESTRE DE 2022



Quadro 9 – Demonstrativo Resumido do Resultado Nominal

		R\$ 1
RESULTADO PRIMÁRIO		705.803.633
Encargos e Variações Monetárias Ativos		85.386.607
Encargos e Variações Monetárias Passivos		-
RESULTADO NOMINAL		791.190.239
META DE RESULTADO NOMINAL FIXADO NA LDO/LOA		30.035.122

COMPARATIVO META x RESULTADO NOMINAL - 1º QUADRIMESTRE 2022



Quadro 10 – Demonstrativo Resumido da Dívida Consolidada Líquida

ESPECIFICAÇÃO	VALOR	% RCL
DÍVIDA CONSOLIDADA - DC	20.253.104	0,65%
DÍVIDA CONSOLIDADA LÍQUIDA - DCL	(3.216.291.356)	-66,43%
LIMITE DEFINIDO RESOLUÇÃO DO SENADO	5.809.605.778	120,00%
RECEITA CORRENTE LÍQUIDA - RCL	4.841.338.149	

DÍVIDA CONSOLIDADA LÍQUIDA - 1º QUADRIMESTRE 2022

